

KeyInvest Daily Markets

S&P 500 Vor einer Erholung?

Nach vier Verlusttagen in Folge konnte sich der S&P 500 gestern stabilisieren und um 0.4% auf 6'642 verbessern.

Rückblick: Nachdem die Standardwerte aus dem S&P 500 am vergangenen Mittwoch das Vorwochenhoch bei 6'870 markiert hatten, setzte eine neuerliche Verkaufswelle ein, die den Index am Montag unter den kurzfristigen GD50 und tags darauf auf das bisherige Wochentief bei 6'574 drückte. Zur Wochenmitte präsentierten sich die Kurse schliesslich wieder etwas fester und brachten mit einem Endstand von 6'642 ein Tagesplus von 0.4% über die Ziellinie. Damit hat sich die zuletzt kursbestimmende Abwärtsdynamik zunächst abgeschwächt.

Ausblick: Nach Vorlage der mit Spannung erwarteten Quartalszahlen von NVIDIA zeigt sich an den Aktienmärkten vorbörslich eine festere Tendenz. Das Long-Szenario: Kann der S&P 500 im regulären Handel an die

Erholungstendenzen anknüpfen, müsste es jetzt zurück über das September-Hoch an der 6'700er-Schwelle und die kurzfristige 50-Tage-Linie (aktuell bei 6'712) gehen. Darüber würden die untere Trendkanalbegrenzung und das Zwischenhoch vom 9. Oktober bei 6'765 in den Fokus rücken. Anschliessend wären die nächsten Hürden am Vorwochenhoch bei 6'870 und am amtierenden Allzeithoch bei 6'920 zu finden. Das Short-Szenario: Fallen die Kurse dagegen erneut unter das Zwischentief vom 7. November bei 6'631 zurück und finden auch am aktuellen Wochentief keinen Halt, müsste bereits mit einem Test der mittelfristigen 100-Tage-Linie (6'541) gerechnet werden. Darunter würden sich die Blicke auf das August-Hoch (6'508) bzw. auf das Juli-Top (6'427) und auf das September-Tief bei 6'361 Zählern richten. Drehen die Notierungen dort nicht wieder nach oben (Stichwort Pullback), könnten weitere Abgaben bis in den Bereich des August-Tiefs bei 6'213 Punkten nicht ausgeschlossen werden.

Long-Produkte S&P 500

	Turbo Warrant	Turbo Warrant
SIX-Symbol	BPHSCU	B5ISIU
SL/KO/Strike	5'841.78	6'125.06
Hebel	8.26	12.68

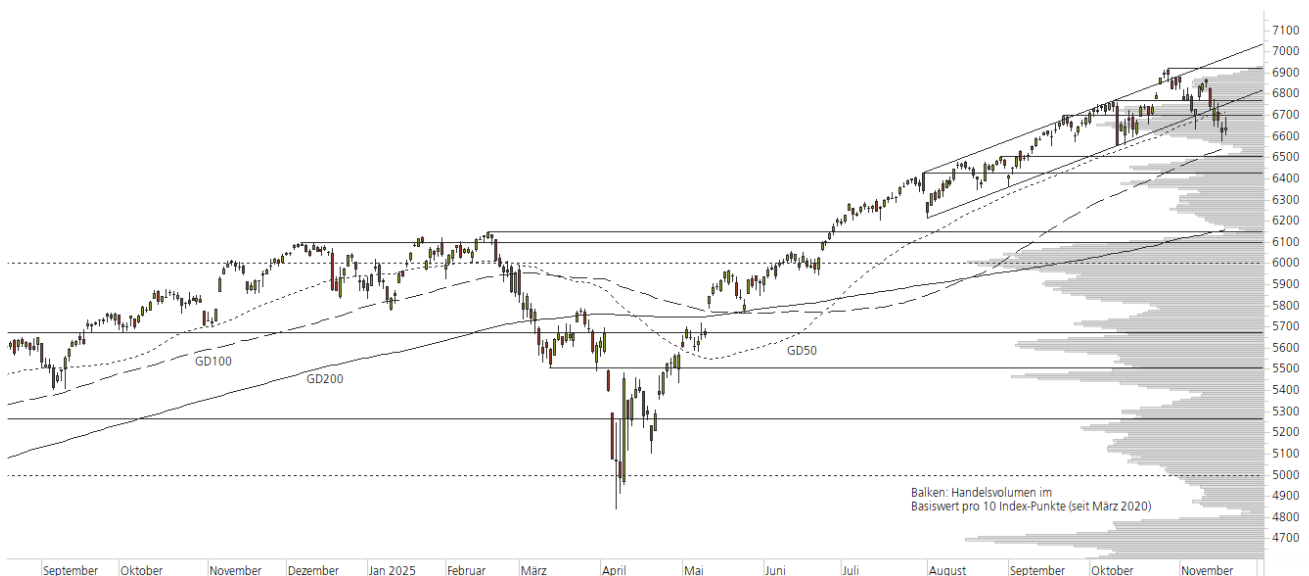
Short-Produkte S&P 500

	Turbo Warrant	Turbo Warrant
SIX-Symbol	S49BIU	B0QS2U
SL/KO/Strike	7'437.49	7'149.72
Hebel	8.27	12.83

Die Produktdokumentation, d.h. der Prospekt und das Basisinformationsblatt (BIB) sowie Informationen zu Chancen und Risiken finden Sie unter: <https://keyinvest-ch.ubs.com>

1-Jahres-Chart | S&P 500 | Aktueller Kurs: 6'642.16 Punkte

Stand: 20.11.2025, 7:00 Uhr, Quelle: Prime Quants



5-Jahres-Chart | S&P 500 | Aktueller Kurs: 6'642.16 Punkte

Stand: 20.11.2025, 7:00 Uhr, Quelle: Prime Quants


Entwicklung

	aktuelle Werte
Tag	0.38%
5 Tage	-3.05%
20 Tage	-0.85%
52 Wochen	12.25%
im November	-2.90%
im Jahr 2025	12.93%

Hoch- / Tiefpunkte

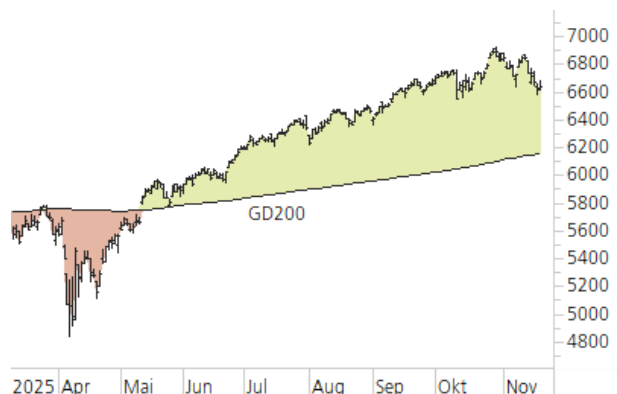
	aktuelle Werte
52-Wochenhoch	6'920.34
52-Wochenhoch-Abstand	-4.02%
52-Wochentief	4'835.04
52-Wochentief-Abstand	37.38%
Allzeithoch	6'920.34
Allzeithoch-Abstand	-4.02%

Trend

	aktuelle Werte
200-Tage-Linie	6'157.76
Abstand 200-Tage-Linie	7.87%
Status (langfristig)	aufwärts
100-Tage-Linie	6'540.99
Abstand 100-Tage-Linie	1.55%
Status (mittelfristig)	aufwärts
50-Tage-Linie	6'712.01
Abstand 50-Tage-Linie	-1.04%
Status (kurzfristig)	abwärts

Trend-Chart

Stand: 20.11.2025, 7:00 Uhr, Quelle: Prime Quants



KeyInvest Daily Markets

Microsoft Wichtiges Chartlevel im Blick

Nach der schwachen Sitzung vom Vortag (-2.7%) ist es bei der Microsoft-Aktie gestern (-1.4%) zu weiteren Kursverlusten gekommen.

Rückblick: Die Microsoft-Aktie war Ende Oktober bis auf 553.72 USD gestiegen, anschliessend jedoch wieder unter Druck geraten. In Kombination mit dem amtierenden Allzeithoch vom 31. Juli bei 555.45 USD ist damit im Chart eine Art Doppeltop entstanden. Gleichzeitig setzten die Notierungen unter den GD50 und den GD100 zurück. Mit einem Endstand bei 487.12 USD wurde gestern zudem das September-Tief unterboten.

Ausblick: Bedingt durch die gestrigen Kursverluste und den Bruch einer wichtigen Unterstützung hat sich das Chartbild weiter eingetrübt. Das Short-Szenario: Unterhalb des September-Tiefs bei 492.37 USD könnte sich jetzt Raum für

eine Fortsetzung der Korrektur bis zum Vorjahreshoch bei 468.35 USD eröffnen. Dieser Haltebereich wird zusätzlich durch die 200-Tage-Linie verstärkt, die im Augenblick nur wenig tiefer bei 465.96 USD verläuft. Darunter wären die nächsten Unterstützungen am Dezember- und am Januar-Top bei 456.16 USD bzw. 448.38 USD zu finden, ehe das offene Gap vom 1. Mai zwischen 424.90 USD und 395.26 USD mit einer ausgeprägten Volumenspitze und der runden 400-Dollar-Marke in den Fokus rücken würde. Das Long-Szenario: Um die Abwärtsdynamik hingegen umzukehren, müssten die Kurse nun zurück über das September-Tief und die runde 500-Dollar-Marke steigen. Darüber wäre eine Erholung an den GD100 und GD50 (aktuell bei 511.96 USD bzw. 514.09 USD) möglich, die derzeit eine Doppelhürde bilden. Gelingt dort der Break, könnte es zu einem Anstieg bis zu den Zwischenhochs vom 6. Oktober und dem 13. August bei 531.03 USD bzw. 532.70 USD kommen. Danach würden sich die Blicke wieder auf das markante Doppeltop richten.

Long-Produkte Microsoft

	Mini-Future	Mini-Future
SIX-Symbol	BPOSUU	B1YSWU
SL/KO/Strike	370.78	419.07
Hebel	3.77	5.89

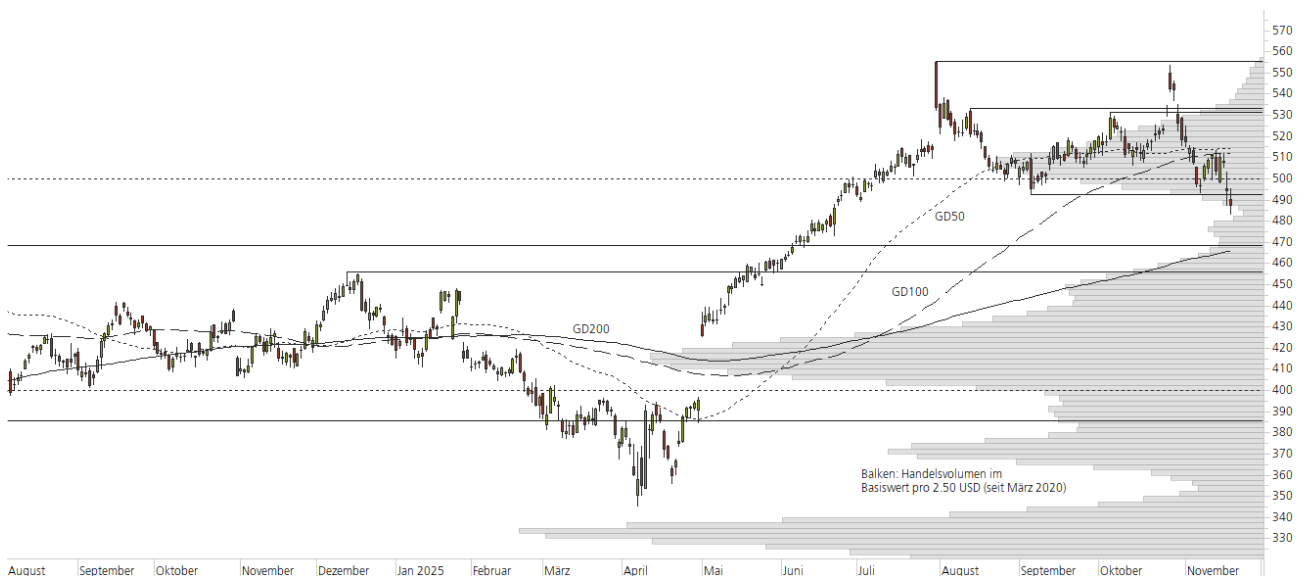
Short-Produkte Microsoft

	Mini-Future	Mini-Future
SIX-Symbol	SW8B9U	S9ABUU
SL/KO/Strike	603.77	546.01
Hebel	3.57	6.33

Die Produktdokumentation, d.h. der Prospekt und das Basisinformationsblatt (BIB) sowie Informationen zu Chancen und Risiken finden Sie unter: <https://keyinvest-ch.ubs.com>

1-Jahres-Chart | Microsoft | Aktueller Kurs: 487.12 USD

Stand: 20.11.2025, 7:00 Uhr, Quelle: Prime Quants



5-Jahres-Chart | Microsoft | Aktueller Kurs: 487.12 USD

Stand: 20.11.2025, 7:00 Uhr, Quelle: Prime Quants


Entwicklung

	aktuelle Werte
Tag	-1.35%
5 Tage	-4.70%
20 Tage	-6.42%
52 Wochen	17.24%
im November	-5.93%
im Jahr 2025	15.57%

Hoch- / Tiefpunkte

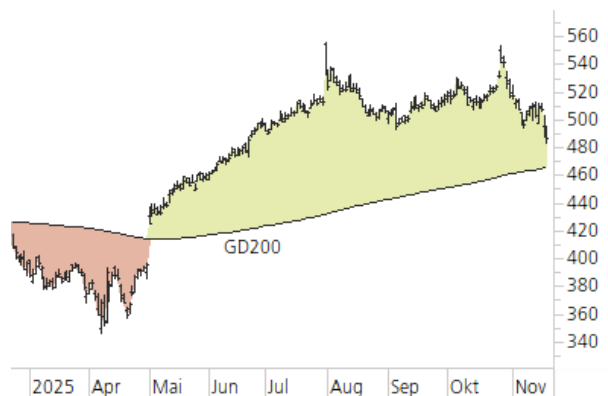
	aktuelle Werte
52-Wochenhoch	555.45
52-Wochenhoch-Abstand	-12.30%
52-Wochtief	344.79
52-Wochtief-Abstand	41.28%
Allzeithoch	555.45
Allzeithoch-Abstand	-12.30%

Trend

	aktuelle Werte
200-Tage-Linie	465.96
Abstand 200-Tage-Linie	4.54%
Status (langfristig)	aufwärts
100-Tage-Linie	511.96
Abstand 100-Tage-Linie	-4.85%
Status (mittelfristig)	abwärts
50-Tage-Linie	514.09
Abstand 50-Tage-Linie	-5.25%
Status (kurzfristig)	abwärts

Trend-Chart

Stand: 20.11.2025, 7:00 Uhr, Quelle: Prime Quants



Rechtliche Hinweise

Die in diesem Dokument enthaltenen Informationen werden ausschliesslich zu Informations- und Werbezwecken zur Verfügung gestellt und stellen weder Empfehlungen noch Anlageberatung von UBS AG, einer ihrer Tochtergesellschaften oder verbundenen Unternehmen («UBS») dar. Dieses Dokument wird nicht von einer UBS Research Abteilung ausgegeben und ist deshalb nicht als unabhängige Anlageforschung zu erachten. Es stellt weder einen Verkaufsprospekt, noch ein Angebot oder eine Einladung zur Offertenstellung dar, irgendeine Art von Anlage zu tätigen. Beachten Sie bitte, dass die Anlagebeispiele die Ansichten von UBS Research möglicherweise nicht vollständig wiedergeben.

Dieses Dokument und die darin beschriebenen Produkte und Dienstleistungen sind allgemeiner Natur und beziehen sich weder auf die persönlichen Anlageziele noch die finanzielle Situation oder besonderen Bedürfnisse eines spezifischen Empfängers. Anlageentscheide sollten stets im Portfoliokontext getroffen werden und Ihre persönliche Situation und Ihre entsprechende Risikobereitschaft und Risikofähigkeit berücksichtigen. Sie werden hiermit auf diese Risiken (die mitunter erheblich sein können) hingewiesen. Bevor Sie einen Anlageentscheid treffen, lesen Sie bitte die spezifischen Produktinformationen und die Broschüre «Besondere Risiken im Effektenhandel». Bitte kontaktieren Sie Ihren Kundenberater, der Sie gerne bei Ihren Anlageideen unterstützt und Ihnen die spezifischen Produktinformationen zur Verfügung stellt.

Das (vollständige oder teilweise) Reproduzieren, Übermitteln (elektronisch oder mit anderen Mitteln) oder Modifizieren dieser Materialien ist ohne vorherige schriftliche Zustimmung der UBS untersagt. UBS übernimmt diesbezüglich keinerlei Haftung für das Verhalten von Dritten.

Wir weisen Sie darauf hin, dass sich UBS das Recht vorbehält, Dienstleistungen, Produkte und Preise jederzeit ohne vorhergehende Ankündigung zu ändern, und dass sich die wiedergegebenen Informationen und Meinungen jederzeit ändern können. Es wird weder eine ausdrückliche noch stillschweigende Gewährleistung oder Garantie in Bezug auf die Richtigkeit, Vollständigkeit oder Verlässlichkeit der wiedergegebenen Informationen abgegeben, es sei denn, es handelt sich um Informationen, die sich auf die UBS AG beziehen. Zudem stellt dieses Dokument keine umfassende Beschreibung oder Zusammenfassung der genannten Märkte und Entwicklungen dar.

Gewisse Zahlen beziehen sich auf vergangene Wertentwicklungen oder stellen simulierte Wertentwicklungen dar und sind somit keine zuverlässigen Indikatoren für künftige Ergebnisse. Bei einigen Zahlen handelt es sich möglicherweise lediglich um Prognosen, und Prognosen sind kein zuverlässiger Indikator für zukünftige Entwicklungen. Gewisse Diagramme und/oder Darstellungen von Wertentwicklungen basieren möglicherweise nicht auf 12-Monate Perioden, was ihre Vergleichbarkeit und Aussagekraft reduziert. Wechselkurse können sich negativ auf den Wert, den Preis oder die Einnahmen von Produkten und Dienstleistungen auswirken, die in den Materialien genannt werden. Gebühren sind möglicherweise nicht enthalten und reduzieren die Wertentwicklung entsprechend.

Die steuerliche Behandlung hängt von den individuellen Umständen jedes Kunden ab und kann sich in Zukunft ändern. UBS erbringt keine Rechts- oder Steuerberatungsdienste und gibt weder allgemeine noch auf die spezifischen Umstände und Bedürfnisse eines Kunden bezogene Erklärungen im Hinblick auf die steuerliche Behandlung von Anlagen oder der damit verbundenen Anlagerenditen ab. Die Empfänger sollten eine unabhängige rechtliche und steuerliche Beratung im Hinblick auf die Auswirkungen der Produkte/Dienstleistungen in der jeweiligen Rechtsordnung sowie die Eignung der Produkte und Dienstleistungen in Anspruch nehmen.

UBS, ihre Verwaltungsräte, Geschäftsführer und Mitarbeiter oder Kundenhalten oder hieltien möglicherweise Anteile oder Hausse- und Baisse-Positionen («Long- oder Short-Positionen») an den hierin genannten Wertpapieren oder sonstigen Finanzinstrumenten und können jederzeit als Auftraggeber oder Beauftragte Käufe und/oder Verkäufe tätigen. UBS fungierte möglicherweise als Marktmacher («Market-Maker») bei den Wertpapieren oder sonstigen Finanzinstrumenten. Des Weiteren unterhält oder unterhielt UBS möglicherweise eine Geschäftsbeziehung mit oder erbringt oder erbrachte Investmentbanking-, Kapitalmarktdienstleistungen und/oder sonstige Finanzdienstleistungen für die jeweiligen Unternehmen.

Dieses Dokument und die darin enthaltenen Informationen sind ausschliesslich für Personen mit Domizil Schweiz gedacht. Sie dürfen unter keinen Umständen in Rechtsordnungen verbreitet werden, in denen eine solche Verbreitung gegen geltende Gesetze oder Regulierungen verstösst. Sie dürfen insbesondere nicht in den USA und/oder an US-Personen oder in Rechtsordnungen verteilt werden, in denen der Vertrieb durch uns eingeschränkt ist.

Melden Sie sich hier für den Newsletter an.

Hotline:

+41-44-239 76 76** (besetzt von 08:00 bis 18:00 Uhr)

E-mail:

keyinvest@ubs.com

Website:

www.ubs.com/keyinvest

Handelszeiten der Produkte:

SIX SP Exchange: 09:15 bis 17:15 Uhr

Swiss DOTS: 08:00 bis 22:00 Uhr

Produktwissen:Produktwissen zu
Strukturierten ProduktenWissensbroschüren
und Factsheets

Die im Dokument enthaltenen Informationen stammen, sofern nicht anders angegeben, von UBS. UBS übernimmt keine Gewährleistung (weder ausdrücklich noch stillschweigend) für Richtigkeit, Vollständigkeit und Aktualität der Informationen. Sie können jederzeit und ohne vorherige Ankündigung geändert werden. UBS ist nicht verpflichtet, die hierin enthaltenen Informationen zu aktualisieren oder auf dem neusten Stand zu halten.

Gewisse Links führen zu Websites Dritter. Diese sind dem Einfluss der UBS vollständig entzogen, weshalb UBS für Richtigkeit, Vollständigkeit und Rechtmässigkeit des Inhalts solcher Websites sowie für darauf enthaltene Angebote und (Dienst-) Leistungen keinerlei Verantwortung übernimmt. Für gewisse Dienstleistungen und Produkte gelten gesetzliche Bestimmungen. Diese Dienstleistungen und Produkte können daher nicht weltweit uneingeschränkt angeboten werden.

Hinweise zu den Grafiken: Nur für Illustrationszwecke. Vergangene Performance ist kein zuverlässiger Indikator für die künftige Performance.

** Wir machen Sie darauf aufmerksam, dass Gespräche auf den mit ** bezeichneten Anschlüssen aufgezeichnet werden können. Bei Ihrem Anruf auf diesen Linien gehen wir davon aus, dass Sie mit dieser Geschäftspraxis einverstanden sind.

© UBS 2025. Das Schlüsselsymbol und UBS gehören zu den eingetragenen und nicht eingetragenen Markenzeichen von UBS. Alle Rechte bleiben vorbehalten.

Der SMI™ Index, der SMIM™ Index und der SLI™ Index sowie entsprechende Marken sind Eigentum der SIX Swiss Exchange AG. Alle Rechte vorbehalten. Der DAX™ Index, der MDAX™ Index und der TecDAX™ Index sowie entsprechende Marken sind Eigentum der Deutsche Börse AG. Alle Rechte vorbehalten. Der S&P 500™ Index und der S&P™ BRIC 40 Index sowie entsprechende Marken sind Eigentum der Standard & Poor's Financial Services LLC. Alle Rechte vorbehalten. Der Euro STOXX 50™ Index sowie entsprechende Marken sind Eigentum der Stoxx AG. Alle Rechte vorbehalten. Der NIKKEI 225™ Index sowie entsprechende Marken sind Eigentum der Nihon Keizai Shimbun Incorporation. Alle Rechte vorbehalten. Der CMCI™ Composite Index sowie entsprechende Marken sind Eigentum der UBS AG. Alle Rechte vorbehalten. Der FTSE™ Index sowie entsprechende Marken sind Eigentum der London Stock Exchange Group Holdings Limited. Alle Rechte vorbehalten. Der MSCI™ World Index sowie entsprechende Marken sind Eigentum der MSCI Incorporation. Alle Rechte vorbehalten. Der KOSPI™ Index sowie entsprechende Marken sind Eigentum der Korea Exchange Incorporation. Alle Rechte vorbehalten. Der HSI™ Index und der HSCEI™ Index sowie entsprechende Marken sind Eigentum der Hang Seng Data Services Limited.

Alle Rechte vorbehalten.