

KeyInvest Daily Markets

DAX Kurse treten auf der Stelle

Der DAX hat seine Konsolidierung am gestrigen Dienstag fortgesetzt und ist, wie schon am Montag, nahezu unverändert aus dem Handel gegangen.

Rückblick: Während der DAX in der zurückliegenden Handelswoche insgesamt 2.7% zugelegt hatte, kommen die Notierungen in der laufenden Woche bislang nicht vom Fleck. Damit konsolidieren die Blue Chips weiterhin die vorangegangenen Kursanstiege – neben der erfolgreichen Rückkehr über den GD100 und den GD50 eroberten die Kurse auch die 24'000er-Barriere zurück –, wobei die gestrige Handelsspanne zwischen 24'308 und 24'453 Punkten lag. Mit dem Schlusskurs bei 24'386 notierte der DAX zudem nur marginal über dem Vortagsschluss. Ausblick: Der deutsche Leitindex verhartete auch am Dienstag im Konsolidierungsmodus. Dabei hat sich die

Kursdynamik gestern weiter abgeschwächt. Das Long-Szenario: Können die Notierungen zur Wochenmitte neue Impulse auf der Oberseite freisetzen, müsste es zunächst zu einem Ausbruch über das Juni-Hoch bei 24'479 kommen. Nur wenig höher würde das Vorwochenhoch (24'524) mit dem August-Top bei 24'536 warten, ehe ein Hochlauf an das amtierende Allzeithoch bei 24'639 möglich wäre. Gelingt der Sprung auf neue historische Höchststände, könnte sich Platz bis zur 25.000er-Marke eröffnen. Das Short-Szenario: In der Gegenrichtung sollte unverändert auf das Mai-Top bei 24'326 geachtet werden. Eine Etage tiefer könnte dann das offene Gap vom vergangenen Donnerstag zwischen 24'247 und 24'114 geschlossen werden, ehe die 24'00er-Schwelle in den Fokus rücken würde. Fallen die Kurse unter diesen Halt, wäre die nächste Unterstützung am mittelfristigen GD100 und dem kurzfristigen GD50 (aktuell bei 23'950/23'939) zu finden, bevor es um das Verlaufshoch vom 19. September bei 23'785 gehen würde.

Long-Produkte DAX

	Turbo Warrant	Turbo Warrant
SIX-Symbol	B0TSSU	BFISAU
SL/KO/Strike	21'410.52	22'424.87
Hebel	8.15	12.28

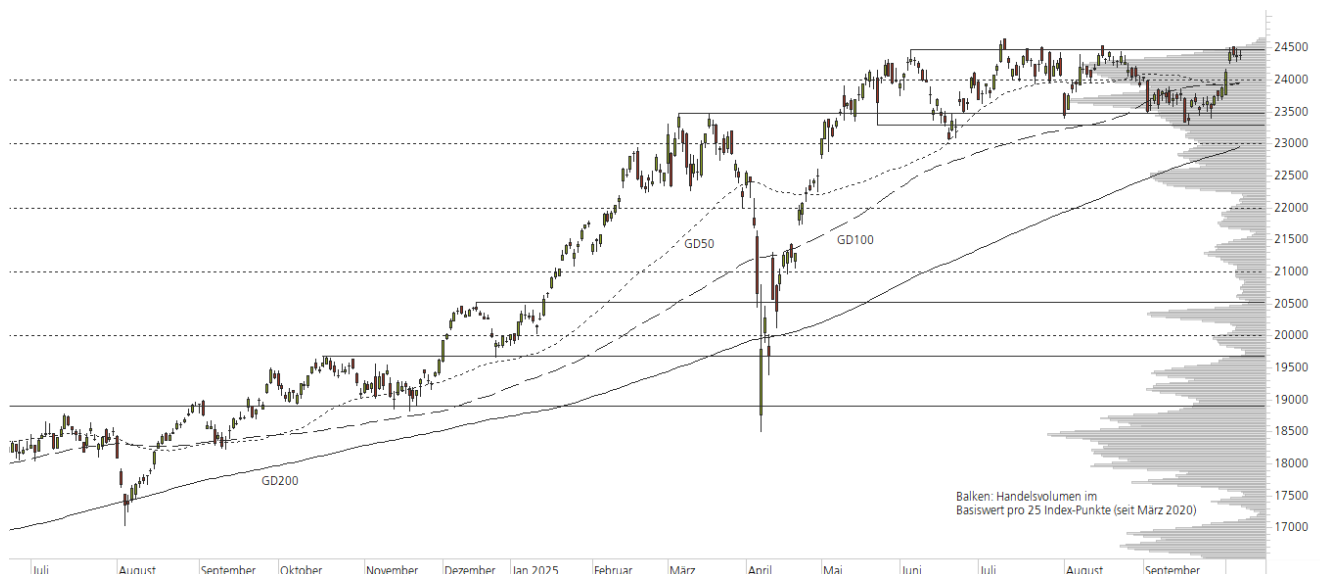
Short-Produkte DAX

	Turbo Warrant	Turbo Warrant
SIX-Symbol	BB9SOU	BGISCU
SL/KO/Strike	27'328.68	26'338.44
Hebel	8.25	12.37

Die Produktdokumentation, d.h. der Prospekt und das Basisinformationsblatt (BIB) sowie Informationen zu Chancen und Risiken finden Sie unter: <https://keyinvest-ch.ubs.com>

1-Jahres-Chart | DAX | Aktueller Kurs: 24'385.78 Punkte

Stand: 08.10.2025, 7:00 Uhr, Quelle: Prime Quants



5-Jahres-Chart | DAX | Aktueller Kurs: 24'385.78 Punkte

Stand: 08.10.2025, 7:00 Uhr, Quelle: Prime Quants


Entwicklung

	aktuelle Werte
Tag	0.03%
5 Tage	2.11%
20 Tage	2.81%
52 Wochen	27.90%
im Oktober	2.11%
im Jahr 2025	22.49%

Hoch- / Tiefpunkte

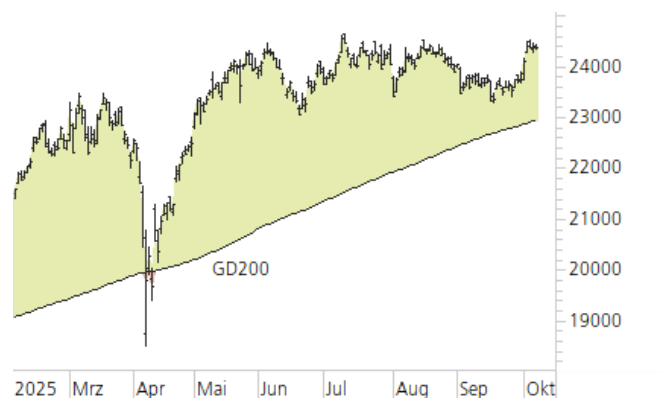
	aktuelle Werte
52-Wochenhoch	24'639.10
52-Wochenhoch-Abstand	-1.03%
52-Wochtief	18'489.91
52-Wochtief-Abstand	31.89%
Allzeithoch	24'639.10
Allzeithoch-Abstand	-1.03%

Trend

	aktuelle Werte
200-Tage-Linie	22'952.55
Abstand 200-Tage-Linie	6.24%
Status (langfristig)	aufwärts
100-Tage-Linie	23'950.04
Abstand 100-Tage-Linie	1.82%
Status (mittelfristig)	aufwärts
50-Tage-Linie	23'938.68
Abstand 50-Tage-Linie	1.87%
Status (kurzfristig)	aufwärts

Trend-Chart

Stand: 08.10.2025, 7:00 Uhr, Quelle: Prime Quants



KeyInvest Daily Markets

Givaudan Beginn einer Erholung?

Mit einem Tagesgewinn von 2.2% ist es bei der Aktie von Givaudan gestern zu einem Erholungsversuch gekommen.

Rückblick: Die Aktie von Givaudan war nach einer kurzen Zwischenerholung an die 50-Tage-Linie im vergangenen Monat erneut unter Druck geraten. Dabei setzten die Valoren in der vorletzten September-Woche bis auf das neue Jahrestief bei CHF 3'178.00 zurück, womit die Kurse in Relation zum bisherigen Jahreshoch vom 5. Juni rund 25% an Wert verloren hatten. Über den Monatswechsel folgte dann eine Stabilisierung, ehe es gestern zu einer Gegenreaktion kam.

Ausblick: Im Chart von Givaudan muss sich nun zeigen, ob mit den gestrigen Kursgewinnen (+2.2%) eine grössere Erholung angestossen werden kann. Das Long-Szenario: Oberhalb des August-Tiefs, das mit einem Endstand bei CHF 3'300.00 gestern knapp überboten wurde, richten

sich die Blicke jetzt auf die 50-Tage-Linie (aktuell bei CHF 3'362.20). Gelingt der Sprung über die kurzfristige Trendlinie, die bereits im vergangenen Monat einen Widerstand gebildet hatte, wäre ein Hochlauf an das markante April-Tief bei CHF 3'440.00 möglich. Nur wenig höher dürfte dann das August-Top bei 3'471.00 bremsend wirken, ehe das September-Hoch bei 3'558.00 in den Fokus rücken würde. Kann diese Hürde überboten werden, könnte sich im Anschluss weiteres Erholungspotenzial bis zum mittelfristigen GD100 (CHF 3'660.09) eröffnen. Das Short-Szenario: Auf der Unterseite sollte hingegen zunächst auf das August-Tief bei CHF 3'296.00 geachtet werden. Fallen die Valoren unter dieses Level zurück, wäre ein erneuter Rücksetzer bis zum aktuellen Jahrestief bei CHF 3'178.00 denkbar. Setzt sich der übergeordnete Abwärtstrend unterhalb dieses Chartniveaus fort (wichtig: hier gilt der Tagesschluss), müsste mit weiteren Abgaben bis in den Bereich der runden 3'000-Franken-Marke gerechnet werden.

Long-Produkte Givaudan

	Mini-Future	Mini-Future
SIX-Symbol	PGIVEU	NGIVOU
SL/KO/Strike	2'520.81	2'816.67
Hebel	3.84	5.79

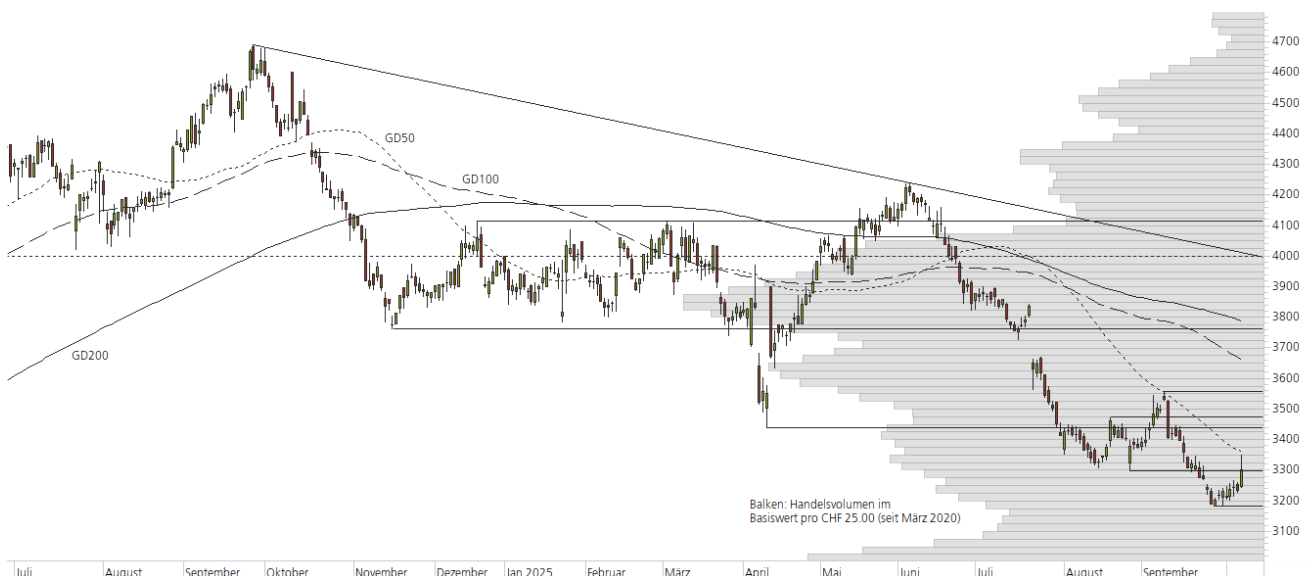
Short-Produkte Givaudan

	Mini-Future	Mini-Future
SIX-Symbol	S4SBKU	S76BAU
SL/KO/Strike	4'043.02	3'756.21
Hebel	3.82	5.74

Die Produktdokumentation, d.h. der Prospekt und das Basisinformationsblatt (BIB) sowie Informationen zu Chancen und Risiken finden Sie unter: <https://keyinvest-ch.ubs.com>

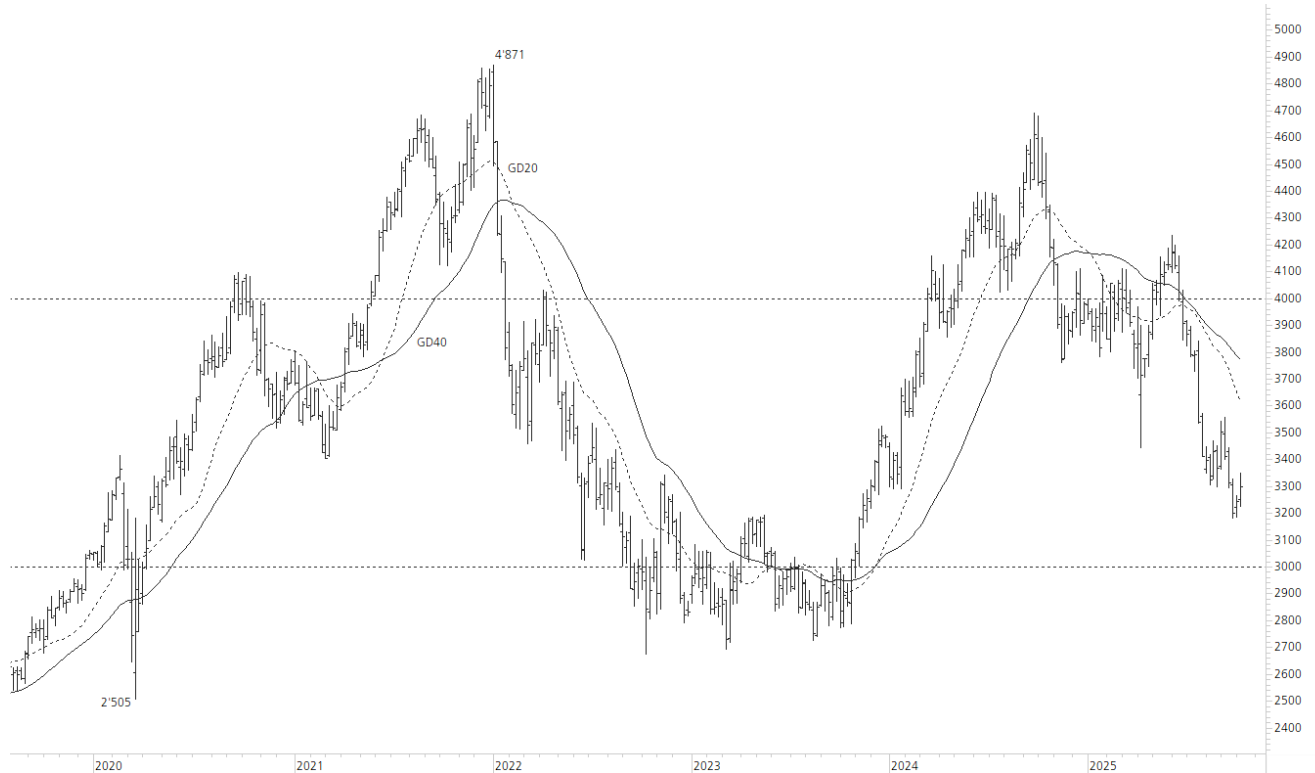
1-Jahres-Chart | Givaudan | Aktueller Kurs: 3'300.00 CHF

Stand: 08.10.2025, 7:00 Uhr, Quelle: Prime Quants



5-Jahres-Chart | Givaudan | Aktueller Kurs: 3'300.00 CHF

Stand: 08.10.2025, 7:00 Uhr, Quelle: Prime Quants


Entwicklung

	aktuelle Werte
Tag	2.17%
5 Tage	2.10%
20 Tage	-6.49%
52 Wochen	-25.76%
im Oktober	2.10%
im Jahr 2025	-16.79%

Hoch- / Tiefpunkte

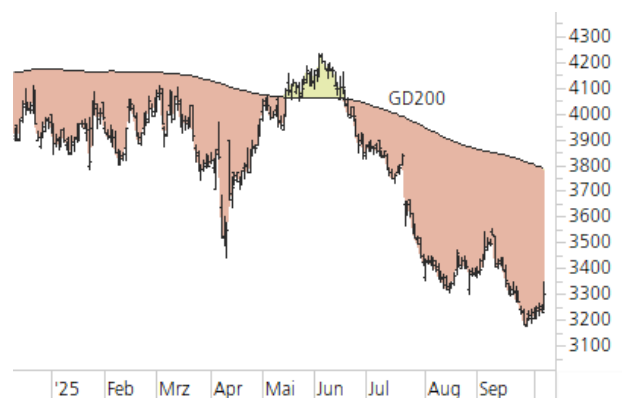
	aktuelle Werte
52-Wochenhoch	4'600.00
52-Wochenhoch-Abstand	-28.26%
52-Wochentief	3'178.00
52-Wochentief-Abstand	3.84%
Allzeithoch	4'871.00
Allzeithoch-Abstand	-32.25%

Trend

	aktuelle Werte
200-Tage-Linie	3'788.57
Abstand 200-Tage-Linie	-12.90%
Status (langfristig)	abwärts
100-Tage-Linie	3'660.09
Abstand 100-Tage-Linie	-9.84%
Status (mittelfristig)	abwärts
50-Tage-Linie	3'362.20
Abstand 50-Tage-Linie	-1.85%
Status (kurzfristig)	abwärts

Trend-Chart

Stand: 08.10.2025, 7:00 Uhr, Quelle: Prime Quants



Rechtliche Hinweise

Die in diesem Dokument enthaltenen Informationen werden ausschliesslich zu Informations- und Werbezwecken zur Verfügung gestellt und stellen weder Empfehlungen noch Anlageberatung von UBS AG, einer ihrer Tochtergesellschaften oder verbundenen Unternehmen («UBS») dar. Dieses Dokument wird nicht von einer UBS Research Abteilung ausgegeben und ist deshalb nicht als unabhängige Anlageforschung zu erachten. Es stellt weder einen Verkaufsprospekt, noch ein Angebot oder eine Einladung zur Offertenstellung dar, irgendeine Art von Anlage zu tätigen. Beachten Sie bitte, dass die Anlagebeispiele die Ansichten von UBS Research möglicherweise nicht vollständig wiedergeben.

Dieses Dokument und die darin beschriebenen Produkte und Dienstleistungen sind allgemeiner Natur und beziehen sich weder auf die persönlichen Anlageziele noch die finanzielle Situation oder besonderen Bedürfnisse eines spezifischen Empfängers. Anlageentscheide sollten stets im Portfoliokontext getroffen werden und Ihre persönliche Situation und Ihre entsprechende Risikobereitschaft und Risikofähigkeit berücksichtigen. Sie werden hiermit auf diese Risiken (die mitunter erheblich sein können) hingewiesen. Bevor Sie einen Anlageentscheid treffen, lesen Sie bitte die spezifischen Produktinformationen und die Broschüre «Besondere Risiken im Effektenhandel». Bitte kontaktieren Sie Ihren Kundenberater, der Sie gerne bei Ihren Anlageideen unterstützt und Ihnen die spezifischen Produktinformationen zur Verfügung stellt.

Das (vollständige oder teilweise) Reproduzieren, Übermitteln (elektronisch oder mit anderen Mitteln) oder Modifizieren dieser Materialien ist ohne vorherige schriftliche Zustimmung der UBS untersagt. UBS übernimmt diesbezüglich keinerlei Haftung für das Verhalten von Dritten.

Wir weisen Sie darauf hin, dass sich UBS das Recht vorbehält, Dienstleistungen, Produkte und Preise jederzeit ohne vorhergehende Ankündigung zu ändern, und dass sich die wiedergegebenen Informationen und Meinungen jederzeit ändern können. Es wird weder eine ausdrückliche noch stillschweigende Gewährleistung oder Garantie in Bezug auf die Richtigkeit, Vollständigkeit oder Verlässlichkeit der wiedergegebenen Informationen abgegeben, es sei denn, es handelt sich um Informationen, die sich auf die UBS AG beziehen. Zudem stellt dieses Dokument keine umfassende Beschreibung oder Zusammenfassung der genannten Märkte und Entwicklungen dar.

Gewisse Zahlen beziehen sich auf vergangene Wertentwicklungen oder stellen simulierte Wertentwicklungen dar und sind somit keine zuverlässigen Indikatoren für künftige Ergebnisse. Bei einigen Zahlen handelt es sich möglicherweise lediglich um Prognosen, und Prognosen sind kein zuverlässiger Indikator für zukünftige Entwicklungen. Gewisse Diagramme und/oder Darstellungen von Wertentwicklungen basieren möglicherweise nicht auf 12-Monate Perioden, was ihre Vergleichbarkeit und Aussagekraft reduziert. Wechselkurse können sich negativ auf den Wert, den Preis oder die Einnahmen von Produkten und Dienstleistungen auswirken, die in den Materialien genannt werden. Gebühren sind möglicherweise nicht enthalten und reduzieren die Wertentwicklung entsprechend.

Die steuerliche Behandlung hängt von den individuellen Umständen jedes Kunden ab und kann sich in Zukunft ändern. UBS erbringt keine Rechts- oder Steuerberatungsdienste und gibt weder allgemeine noch auf die spezifischen Umstände und Bedürfnisse eines Kunden bezogene Erklärungen im Hinblick auf die steuerliche Behandlung von Anlagen oder der damit verbundenen Anlagerenditen ab. Die Empfänger sollten eine unabhängige rechtliche und steuerliche Beratung im Hinblick auf die Auswirkungen der Produkte/Dienstleistungen in der jeweiligen Rechtsordnung sowie die Eignung der Produkte und Dienstleistungen in Anspruch nehmen.

UBS, ihre Verwaltungsräte, Geschäftsführer und Mitarbeiter oder Kundenhalten oder halten möglicherweise Anteile oder Hausse- und Baisse-Positionen («Long- oder Short-Positionen») an den hierin genannten Wertpapieren oder sonstigen Finanzinstrumenten und können jederzeit als Auftraggeber oder Beauftragte Käufe und/oder Verkäufe tätigen. UBS fungierte möglicherweise als Marktmacher («Market-Maker») bei den Wertpapieren oder sonstigen Finanzinstrumenten. Des Weiteren unterhält oder unterhielt UBS möglicherweise eine Geschäftsbeziehung mit oder erbringt oder erbrachte Investmentbanking-, Kapitalmarktdienstleistungen und/oder sonstige Finanzdienstleistungen für die jeweiligen Unternehmen.

Dieses Dokument und die darin enthaltenen Informationen sind ausschliesslich für Personen mit Domizil Schweiz gedacht. Sie dürfen unter keinen Umständen in Rechtsordnungen verbreitet werden, in denen eine solche Verbreitung gegen geltende Gesetze oder Regulierungen verstösst. Sie dürfen insbesondere nicht in den USA und/oder an US-Personen oder in Rechtsordnungen verteilt werden, in denen der Vertrieb durch uns eingeschränkt ist.

Melden Sie sich hier für den Newsletter an.

Hotline:

+41-44-239 76 76** (besetzt von 08:00 bis 18:00 Uhr)

E-mail:

keyinvest@ubs.com

Website:

www.ubs.com/keyinvest

Handelszeiten der Produkte:

SIX SP Exchange: 09:15 bis 17:15 Uhr

Swiss DOTS: 08:00 bis 22:00 Uhr

Produktwissen:Produktwissen zu
Strukturierten ProduktenWissensbroschüren
und Factsheets

Die im Dokument enthaltenen Informationen stammen, sofern nicht anders angegeben, von UBS. UBS übernimmt keine Gewährleistung (weder ausdrücklich noch stillschweigend) für Richtigkeit, Vollständigkeit und Aktualität der Informationen. Sie können jederzeit und ohne vorherige Ankündigung geändert werden. UBS ist nicht verpflichtet, die hierin enthaltenen Informationen zu aktualisieren oder auf dem neusten Stand zu halten.

Gewisse Links führen zu Websites Dritter. Diese sind dem Einfluss der UBS vollständig entzogen, weshalb UBS für Richtigkeit, Vollständigkeit und Rechtmässigkeit des Inhalts solcher Websites sowie für darauf enthaltene Angebote und (Dienst-) Leistungen keinerlei Verantwortung übernimmt. Für gewisse Dienstleistungen und Produkte gelten gesetzliche Bestimmungen. Diese Dienstleistungen und Produkte können daher nicht weltweit uneingeschränkt angeboten werden.

Hinweise zu den Grafiken: Nur für Illustrationszwecke. Vergangene Performance ist kein zuverlässiger Indikator für die künftige Performance.

** Wir machen Sie darauf aufmerksam, dass Gespräche auf den mit ** bezeichneten Anschlüssen aufgezeichnet werden können. Bei Ihrem Anruf auf diesen Linien gehen wir davon aus, dass Sie mit dieser Geschäftspraxis einverstanden sind.

© UBS 2025. Das Schlüsselsymbol und UBS gehören zu den eingetragenen und nicht eingetragenen Markenzeichen von UBS. Alle Rechte bleiben vorbehalten.

Der SMI™ Index, der SMIM™ Index und der SLI™ Index sowie entsprechende Marken sind Eigentum der SIX Swiss Exchange AG. Alle Rechte vorbehalten. Der DAX™ Index, der MDAX™ Index und der TecDAX™ Index sowie entsprechende Marken sind Eigentum der Deutsche Börse AG. Alle Rechte vorbehalten. Der S&P 500™ Index und der S&P™ BRIC 40 Index sowie entsprechende Marken sind Eigentum der Standard & Poor's Financial Services LLC. Alle Rechte vorbehalten. Der Euro STOXX 50™ Index sowie entsprechende Marken sind Eigentum der Stoxx AG. Alle Rechte vorbehalten. Der NIKKEI 225™ Index sowie entsprechende Marken sind Eigentum der Nihon Keizai Shimbun Incorporation. Alle Rechte vorbehalten. Der CMCI™ Composite Index sowie entsprechende Marken sind Eigentum der UBS AG. Alle Rechte vorbehalten. Der FTSE™ Index sowie entsprechende Marken sind Eigentum der London Stock Exchange Group Holdings Limited. Alle Rechte vorbehalten. Der MSCI™ World Index sowie entsprechende Marken sind Eigentum der MSCI Incorporation. Alle Rechte vorbehalten. Der KOSPI™ Index sowie entsprechende Marken sind Eigentum der Korea Exchange Incorporation. Alle Rechte vorbehalten. Der HSI™ Index und der HSCEI™ Index sowie entsprechende Marken sind Eigentum der Hang Seng Data Services Limited.

Alle Rechte vorbehalten.