

KeyInvest Daily Markets

DAX Rekordhoch im Blick

Der DAX setzte seine zum Wochenstart initiierte Aufwärtsbewegung gestern fort und verbesserte sich um weitere 0.6% auf 24'207 Punkte.

Rückblick: Nach der erfolgreichen Rückkehr über die 24'000er-Marke ging es für den deutschen Leitindex auch am gestrigen Dienstag weiter aufwärts. Dabei war der Index nach dem frühen Tagestief bei 24'063 Punkten am späten Nachmittag bis auf 24'244 gestiegen, womit der Re-Break an der runden Tausenderschwelle bestätigt wurde. Mit einem Endstand bei 24'207 markierte der DAX zudem den höchsten Schlusskurs seit dem 6. Juni, womit ein Vorstoss in Richtung des amtierenden Allzeithochs immer wahrscheinlicher wird.

Ausblick: Hat die aktuelle Aufwärtsdynamik weiterhin Bestand, würden sich die Blicke auf die Bestmarke vom 5.

Juni richten. Das Long-Szenario: Nach dem gestrigen Ausbruch über das Vorwochenhoch und das Zwischenhoch vom 21. Mai haben die Kurse jetzt Raum für einen Anstieg an das amtierende Allzeithoch bei 24'479 Punkten. Gelingt der Sprung auf neue historische Höchststände, wären zusätzliche Kursgewinne bis in den Bereich der 25'000er-Barriere möglich. Das Short-Szenario: Auf der Unterseite können die ersten Haltelinien an den Tops vom 21. Mai (24'152) und vom 30. Juni (24'121) angetragen werden. Nur wenig tiefer sollte die 24'000er-Marke stützend wirken, ehe über einen Rücksetzer an das Verlaufshoch vom 24. Juni bei 23'813 bzw. an das Zwischentief vom 2. Juni bei 23'740 mit dem GD50 (aktuell bei 23'707) nachgedacht werden sollte. Verlieren die Blue Chips diesen Halt, dürfte die 23'500er-Marke mit den beiden März-Tops bei 23'476 auf den Prüfstand gestellt werden. Unterhalb des Zwischentiefs vom 23. Mai bei 23'275 müsste auf die 23'000er-Schwelle mit dem mittelfristigen GD100 (22'958) und dem Februar-Top bei 23'935 geachtet werden.

Long-Produkte DAX

	Turbo Warrant	Turbo Warrant
SIX-Symbol	BEGSKU	BH1SKU
SL/KO/Strike	21'470.54	22'298.32
Hebel	8.74	12.41
Briefkurs	CHF 5.18	CHF 3.65

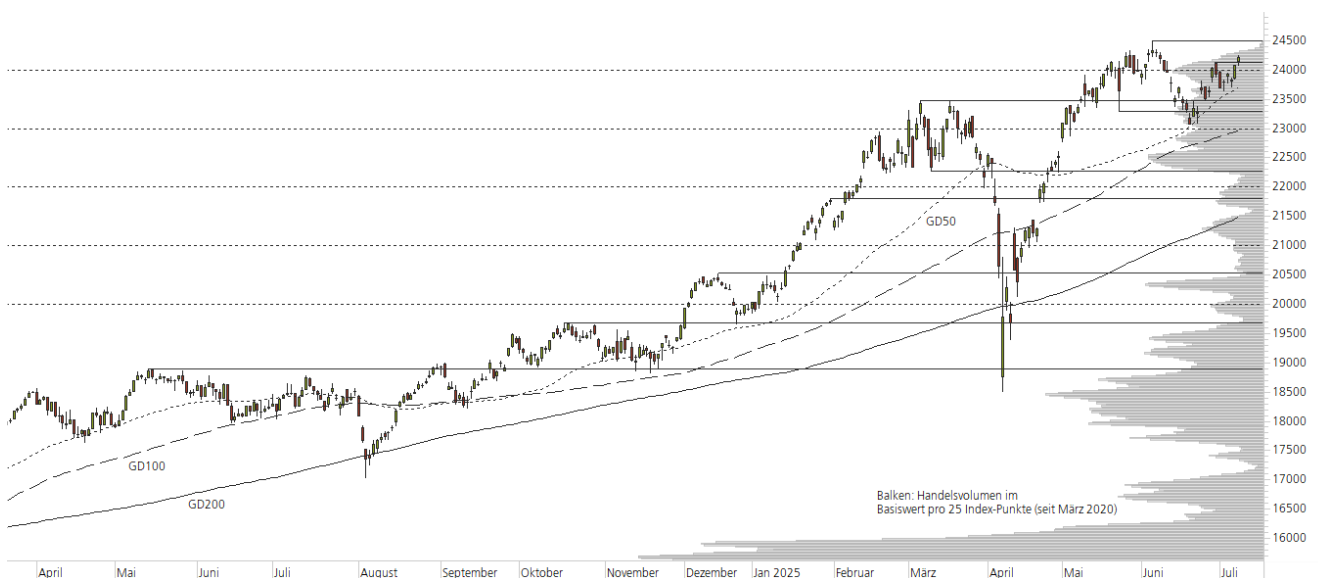
Short-Produkte DAX

	Turbo Warrant	Turbo Warrant
SIX-Symbol	BC7SMU	BFLSMU
SL/KO/Strike	26'972.91	26'197.82
Hebel	8.77	12.16
Briefkurs	CHF 5.16	CHF 3.72

Die Produktdokumentation, d.h. der Prospekt und das Basisinformationsblatt (BIB) sowie Informationen zu Chancen und Risiken finden Sie unter: <https://keyinvest-ch.ubs.com>

1-Jahres-Chart | DAX | Aktueller Kurs: 24'206.91 Punkte

Stand: 09.07.2025, 7:00 Uhr, Quelle: Prime Quants



5-Jahres-Chart | DAX | Aktueller Kurs: 24'206.91 Punkte

Stand: 09.07.2025, 7:00 Uhr, Quelle: Prime Quants


Entwicklung

	aktuelle Werte
Tag	0.55%
5 Tage	2.25%
20 Tage	0.91%
52 Wochen	32.74%
im Juli	1.24%
im Jahr 2025	21.59%

Hoch- / Tiefpunkte

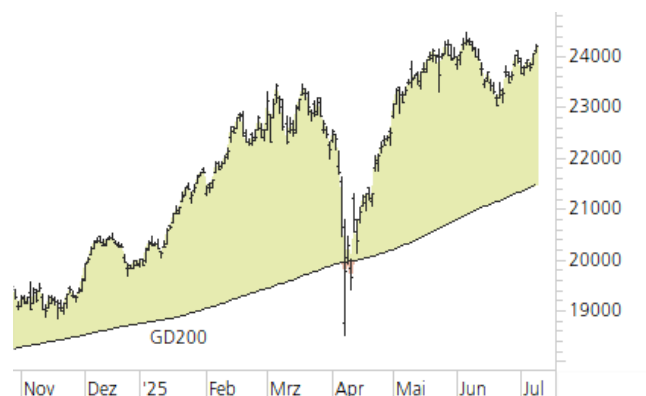
	aktuelle Werte
52-Wochenhoch	24'479.42
52-Wochenhoch-Abstand	-1.11%
52-Wochentief	17'024.82
52-Wochentief-Abstand	42.19%
Allzeithoch	24'479.42
Allzeithoch-Abstand	-1.11%

Trend

	aktuelle Werte
200-Tage-Linie	21'479.68
Abstand 200-Tage-Linie	12.70%
Status (langfristig)	aufwärts
100-Tage-Linie	22'957.98
Abstand 100-Tage-Linie	5.44%
Status (mittelfristig)	aufwärts
50-Tage-Linie	23'707.27
Abstand 50-Tage-Linie	2.11%
Status (kurzfristig)	aufwärts

Trend-Chart

Stand: 09.07.2025, 7:00 Uhr, Quelle: Prime Quants



KeyInvest Daily Markets

Holcim Ltd Weitere Kursgewinne

Die Holcim-Aktie hat gestern (+1.2%) weiter zugelegt und ist in der Spitze bis auf CHF 61.64 gestiegen.

Rückblick: Für die Holcim-Aktie ist es nach der Abspaltung des Nordamerika-Geschäfts wieder deutlich nach oben gegangen. Bereits in der ersten Woche nach dem Spin-off legten die Papiere mehr als 20% zu, bevor am Montag auch die runde 60-Franken-Marke überboten wurde. Der Aufwärtstrend hielt auch am gestrigen Dienstag an, wobei sich die Valoren um 1.2% auf einen Endstand bei CHF 61.46 verbesserten.

Ausblick: Nach dem Ausbruch über gleich mehrere charttechnische Widerstände ist es bei der Holcim-Aktie zu einer starken Aufwärtsreaktion gekommen. Das Long-Szenario: Hält das Momentum an, wären oberhalb des gestrigen Tageshochs bei CHF 61.64 jetzt weitere Long-Impulse möglich. Brechen die Kurse dabei (idealerweise per

Tagesschluss) auf ein neues 2025er-Top aus, könnte die 65-Franken-Marke angesteuert werden. Darüber wäre dann rund um CHF 70.00 eine breitere Widerstandszone zu finden. Das Short-Szenario: Drehen die Valoren indes nach unten ab und fallen unter die 60-Franken-Marke und die kurzfristige Juni-Aufwärtstrendgerade zurück – wodurch im Chart ein markantes Top entstehen könnte –, müsste mit einem Rücksetzer an die obere Begrenzung der offenen Kurslücke vom 24. Juni bei CHF 56.30 gerechnet werden. Setzen die Kurse zu einem vollständigen Gap-Close an, wären weitere Abgaben bis CHF 54.26 möglich. Darunter bilden anschliessend die beiden März-Hochs bei CHF 51.89 bzw. CHF 51.77 in Kombination mit dem Februar-Hoch bei CHF 51.13 eine breite Auffangzone. Verlieren die Notierungen diesen Halt, würden das Mai-Hoch bei CHF 50.12 und die runde 50-Franken-Marke in den Fokus rücken, ehe sich die Blicke auf das offene Gap vom 23. Juni und die März-Abwärtstrendgerade richten würden.

Long-Produkte Holcim Ltd

	Mini-Future	Mini-Future
SIX-Symbol	SE0BYU	S0BBYU
SL/KO/Strike	49.67	53.78
Hebel	4.53	6.45
Briefkurs	CHF 1.35	CHF 0.95

Short-Produkte Holcim Ltd

	Mini-Future	Mini-Future
SIX-Symbol	S41BCU	SM1BXU
SL/KO/Strike	71.06	69.09
Hebel	5.13	6.17
Briefkurs	CHF 1.20	CHF 1.00

Die Produktdokumentation, d.h. der Prospekt und das Basisinformationsblatt (BIB) sowie Informationen zu Chancen und Risiken finden Sie unter: <https://keyinvest-ch.ubs.com>

1-Jahres-Chart | Holcim Ltd | Aktueller Kurs: 61.46 CHF

Stand: 09.07.2025, 7:00 Uhr, Quelle: Prime Quants



5-Jahres-Chart | Holcim Ltd | Aktueller Kurs: 61.46 CHF

Stand: 09.07.2025, 7:00 Uhr, Quelle: Prime Quants


Entwicklung

	aktuelle Werte
Tag	1.19%
5 Tage	5.24%
20 Tage	25.26%
52 Wochen	48.92%
im Juli	4.35%
im Jahr 2025	38.22%

Hoch- / Tiefpunkte

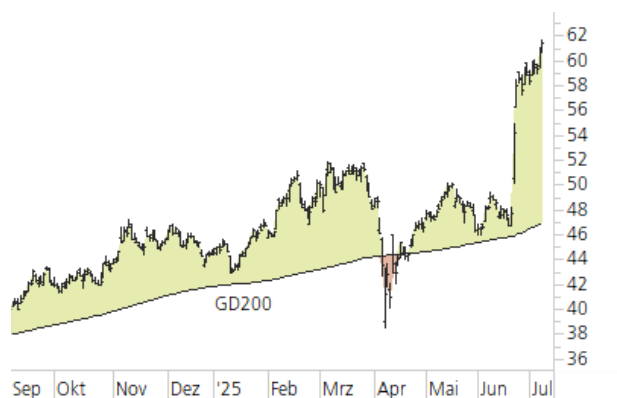
	aktuelle Werte
52-Wochenhoch	61.64
52-Wochenhoch-Abstand	-0.29%
52-Wochtief	35.63
52-Wochtief-Abstand	72.50%
Allzeithoch	71.01
Allzeithoch-Abstand	-13.44%

Trend

	aktuelle Werte
200-Tage-Linie	46.96
Abstand 200-Tage-Linie	30.88%
Status (langfristig)	aufwärts
100-Tage-Linie	49.38
Abstand 100-Tage-Linie	24.46%
Status (mittelfristig)	aufwärts
50-Tage-Linie	50.56
Abstand 50-Tage-Linie	21.55%
Status (kurzfristig)	aufwärts

Trend-Chart

Stand: 09.07.2025, 7:00 Uhr, Quelle: Prime Quants



Rechtliche Hinweise

Die in diesem Dokument enthaltenen Informationen werden ausschliesslich zu Informations- und Werbezwecken zur Verfügung gestellt und stellen weder Empfehlungen noch Anlageberatung von UBS AG, einer ihrer Tochtergesellschaften oder verbundenen Unternehmen («UBS») dar. Dieses Dokument wird nicht von einer UBS Research Abteilung ausgegeben und ist deshalb nicht als unabhängige Anlageforschung zu erachten. Es stellt weder einen Verkaufsprospekt, noch ein Angebot oder eine Einladung zur Offertenstellung dar, irgendeine Art von Anlage zu tätigen. Beachten Sie bitte, dass die Anlagebeispiele die Ansichten von UBS Research möglicherweise nicht vollständig wiedergeben.

Dieses Dokument und die darin beschriebenen Produkte und Dienstleistungen sind allgemeiner Natur und beziehen sich weder auf die persönlichen Anlageziele noch die finanzielle Situation oder besonderen Bedürfnisse eines spezifischen Empfängers. Anlageentscheide sollten stets im Portfoliokontext getroffen werden und Ihre persönliche Situation und Ihre entsprechende Risikobereitschaft und Risikofähigkeit berücksichtigen. Sie werden hiermit auf diese Risiken (die mitunter erheblich sein können) hingewiesen. Bevor Sie einen Anlageentscheid treffen, lesen Sie bitte die spezifischen Produktinformationen und die Broschüre «Besondere Risiken im Effektenhandel». Bitte kontaktieren Sie Ihren Kundenberater, der Sie gerne bei Ihren Anlageideen unterstützt und Ihnen die spezifischen Produktinformationen zur Verfügung stellt.

Das (vollständige oder teilweise) Reproduzieren, Übermitteln (elektronisch oder mit anderen Mitteln) oder Modifizieren dieser Materialien ist ohne vorherige schriftliche Zustimmung der UBS untersagt. UBS übernimmt diesbezüglich keinerlei Haftung für das Verhalten von Dritten.

Wir weisen Sie darauf hin, dass sich UBS das Recht vorbehält, Dienstleistungen, Produkte und Preise jederzeit ohne vorhergehende Ankündigung zu ändern, und dass sich die wiedergegebenen Informationen und Meinungen jederzeit ändern können. Es wird weder eine ausdrückliche noch stillschweigende Gewährleistung oder Garantie in Bezug auf die Richtigkeit, Vollständigkeit oder Verlässlichkeit der wiedergegebenen Informationen abgegeben, es sei denn, es handelt sich um Informationen, die sich auf die UBS AG beziehen. Zudem stellt dieses Dokument keine umfassende Beschreibung oder Zusammenfassung der genannten Märkte und Entwicklungen dar.

Gewisse Zahlen beziehen sich auf vergangene Wertentwicklungen oder stellen simulierte Wertentwicklungen dar und sind somit keine zuverlässigen Indikatoren für künftige Ergebnisse. Bei einigen Zahlen handelt es sich möglicherweise lediglich um Prognosen, und Prognosen sind kein zuverlässiger Indikator für zukünftige Entwicklungen. Gewisse Diagramme und/oder Darstellungen von Wertentwicklungen basieren möglicherweise nicht auf 12-Monate Perioden, was ihre Vergleichbarkeit und Aussagekraft reduziert. Wechselkurse können sich negativ auf den Wert, den Preis oder die Einnahmen von Produkten und Dienstleistungen auswirken, die in den Materialien genannt werden. Gebühren sind möglicherweise nicht enthalten und reduzieren die Wertentwicklung entsprechend.

Die steuerliche Behandlung hängt von den individuellen Umständen jedes Kunden ab und kann sich in Zukunft ändern. UBS erbringt keine Rechts- oder Steuerberatungsdienste und gibt weder allgemeine noch auf die spezifischen Umstände und Bedürfnisse eines Kunden bezogene Erklärungen im Hinblick auf die steuerliche Behandlung von Anlagen oder der damit verbundenen Anlagerenditen ab. Die Empfänger sollten eine unabhängige rechtliche und steuerliche Beratung im Hinblick auf die Auswirkungen der Produkte/Dienstleistungen in der jeweiligen Rechtsordnung sowie die Eignung der Produkte und Dienstleistungen in Anspruch nehmen.

UBS, ihre Verwaltungsräte, Geschäftsführer und Mitarbeiter oder Kundenhalten oder hieltien möglicherweise Anteile oder Hausse- und Baisse-Positionen («Long- oder Short-Positionen») an den hierin genannten Wertpapieren oder sonstigen Finanzinstrumenten und können jederzeit als Auftraggeber oder Beauftragte Käufe und/oder Verkäufe tätigen. UBS fungierte möglicherweise als Marktmacher («Market-Maker») bei den Wertpapieren oder sonstigen Finanzinstrumenten. Des Weiteren unterhält oder unterhielt UBS möglicherweise eine Geschäftsbeziehung mit oder erbringt oder erbrachte Investmentbanking-, Kapitalmarktdienstleistungen und/oder sonstige Finanzdienstleistungen für die jeweiligen Unternehmen.

Dieses Dokument und die darin enthaltenen Informationen sind ausschliesslich für Personen mit Domizil Schweiz gedacht. Sie dürfen unter keinen Umständen in Rechtsordnungen verbreitet werden, in denen eine solche Verbreitung gegen geltende Gesetze oder Regulierungen verstösst. Sie dürfen insbesondere nicht in den USA und/oder an US-Personen oder in Rechtsordnungen verteilt werden, in denen der Vertrieb durch uns eingeschränkt ist.

Melden Sie sich hier für den Newsletter an.

Hotline:

+41-44-239 76 76** (besetzt von 08:00 bis 18:00 Uhr)

E-mail:

keyinvest@ubs.com

Website:

www.ubs.com/keyinvest

Handelszeiten der Produkte:

SIX SP Exchange: 09:15 bis 17:15 Uhr

Swiss DOTS: 08:00 bis 22:00 Uhr

Produktwissen:Produktwissen zu
Strukturierten ProduktenWissensbroschüren
und Factsheets

Die im Dokument enthaltenen Informationen stammen, sofern nicht anders angegeben, von UBS. UBS übernimmt keine Gewährleistung (weder ausdrücklich noch stillschweigend) für Richtigkeit, Vollständigkeit und Aktualität der Informationen. Sie können jederzeit und ohne vorherige Ankündigung geändert werden. UBS ist nicht verpflichtet, die hierin enthaltenen Informationen zu aktualisieren oder auf dem neusten Stand zu halten.

Gewisse Links führen zu Websites Dritter. Diese sind dem Einfluss der UBS vollständig entzogen, weshalb UBS für Richtigkeit, Vollständigkeit und Rechtmässigkeit des Inhalts solcher Websites sowie für darauf enthaltene Angebote und (Dienst-) Leistungen keinerlei Verantwortung übernimmt. Für gewisse Dienstleistungen und Produkte gelten gesetzliche Bestimmungen. Diese Dienstleistungen und Produkte können daher nicht weltweit uneingeschränkt angeboten werden.

Hinweise zu den Grafiken: Nur für Illustrationszwecke. Vergangene Performance ist kein zuverlässiger Indikator für die künftige Performance.

** Wir machen Sie darauf aufmerksam, dass Gespräche auf den mit ** bezeichneten Anschlüssen aufgezeichnet werden können. Bei Ihrem Anruf auf diesen Linien gehen wir davon aus, dass Sie mit dieser Geschäftspraxis einverstanden sind.

© UBS 2025. Das Schlüsselsymbol und UBS gehören zu den eingetragenen und nicht eingetragenen Markenzeichen von UBS. Alle Rechte bleiben vorbehalten.

Der SMI™ Index, der SMIM™ Index und der SLI™ Index sowie entsprechende Marken sind Eigentum der SIX Swiss Exchange AG. Alle Rechte vorbehalten. Der DAX™ Index, der MDAX™ Index und der TecDAX™ Index sowie entsprechende Marken sind Eigentum der Deutsche Börse AG. Alle Rechte vorbehalten. Der S&P 500™ Index und der S&P™ BRIC 40 Index sowie entsprechende Marken sind Eigentum der Standard & Poor's Financial Services LLC. Alle Rechte vorbehalten. Der Euro STOXX 50™ Index sowie entsprechende Marken sind Eigentum der Stoxx AG. Alle Rechte vorbehalten. Der NIKKEI 225™ Index sowie entsprechende Marken sind Eigentum der Nihon Keizai Shimbun Incorporation. Alle Rechte vorbehalten. Der CMCI™ Composite Index sowie entsprechende Marken sind Eigentum der UBS AG. Alle Rechte vorbehalten. Der FTSE™ Index sowie entsprechende Marken sind Eigentum der London Stock Exchange Group Holdings Limited. Alle Rechte vorbehalten. Der MSCI™ World Index sowie entsprechende Marken sind Eigentum der MSCI Incorporation. Alle Rechte vorbehalten. Der KOSPI™ Index sowie entsprechende Marken sind Eigentum der Korea Exchange Incorporation. Alle Rechte vorbehalten. Der HSI™ Index und der HSCEI™ Index sowie entsprechende Marken sind Eigentum der Hang Seng Data Services Limited.

Alle Rechte vorbehalten.