

# KeyInvest Daily Markets

## Gold Auf dem Weg zum Allzeithoch?

Nach dem Ausbruch aus dem charttechnischen Dreieck konnte der Goldpreis in der laufenden Woche auch das Dezember-Hoch überbieten.

Rückblick: Der Goldpreis hat in den ersten Wochen des neuen Jahres bereits 5.7% an Wert zugelegt und ist dabei über mehrere wichtige Chartmarken gestiegen. Neben der Oktober-Abwärtstrendgerade und der 2'700-Dollar-Marke konnten die Notierungen mit einer starken Sitzung am Dienstag (+1.3%) auch den Widerstand aus dem Top vom 25. November und dem Dezember-Hoch überbieten. In der Spitze ging es heute Morgen sogar bis auf USD 2'777 nach oben – das ist der höchste Stand seit Ende Oktober. Ausblick: Der Goldpreis könnte jetzt Kurs auf das amtierende Allzeithoch nehmen, allerdings wäre aus charttechnischer Sicht auch ein Pullback möglich. Das

Long-Szenario: Auf der Oberseite könnte es jetzt zu einem Anstieg bis zum Allzeithoch bei USD 2'791 kommen, das zusammen mit der 2'800-Dollar-Marke bremsend wirken dürfte. Gelingt dort der Break, liesse sich aus dem Dreieck (je nach Rechenart) weiteres Potenzial bis in den Bereich von USD 2'840/2'900 ableiten. In der grösseren Perspektive dürfte auf diesem Niveau allerdings auch die runde 3'000-Dollar-Marke wieder ein Thema werden. Das Short-Szenario: Auf der Unterseite sollte jetzt mit Pullback-Bewegungen gerechnet werden. Als erste Unterstützung bieten sich dafür das Dezember-Top bei USD 2'726 und das Zwischenhoch vom 25. November bei USD 2'721 an. Unterhalb von USD 2'700 könnte es dann zu einem Test der Oktober-Abwärtstrendgerade kommen, wobei nur wenig tiefer der kurzfristige GD50 (USD 2'656) und der mittelfristige GD100 (USD 2'653) verlaufen. Weitere Haltestellen wären an der November-Aufwärtstrendgerade, am Oktober-Tief bei USD 2'603 und rund um USD 2'600 zu finden.

### Long-Produkte Gold

	Turbo Warrant	Turbo Warrant
SIX-Symbol	MXAURU	UQGS5U
SL/KO/Strike	2'333.37	2'518.22
Hebel	6.54	11.70
Briefkurs	CHF 3.81	CHF 2.13

### Short-Produkte Gold

	Turbo Warrant	Turbo Warrant
SIX-Symbol	SBPU3U	UHCSYU
SL/KO/Strike	3'146.62	3'006.60
Hebel	6.79	10.35
Briefkurs	CHF 3.66	CHF 2.40

Die Produktdokumentation, d.h. der Prospekt und das Basisinformationsblatt (BIB) sowie Informationen zu Chancen und Risiken finden Sie unter: <https://keyinvest-ch.ubs.com>

### 1-Jahres-Chart | Gold | Aktueller Kurs: 2'773.53 USD

Stand: 24.01.2025, 7:00 Uhr, Quelle: Prime Quants



**5-Jahres-Chart | Gold | Aktueller Kurs: 2'773.53 USD**

Stand: 24.01.2025, 7:00 Uhr, Quelle: Prime Quants


**Entwicklung**

	aktuelle Werte
Tag	0.65%
5 Tage	2.60%
20 Tage	5.32%
52 Wochen	37.41%
im Januar	5.69%
im Jahr 2025	5.69%

**Hoch- / Tiefpunkte**

	aktuelle Werte
52-Wochenhoch	2'790.88
52-Wochenhoch-Abstand	-0.62%
52-Wochentief	1'984.30
52-Wochentief-Abstand	39.77%
Allzeithoch	2'790.88
Allzeithoch-Abstand	-0.62%

**Trend**

	aktuelle Werte
200-Tage-Linie	2'519.49
Abstand 200-Tage-Linie	10.08%
Status (langfristig)	aufwärts
100-Tage-Linie	2'653.06
Abstand 100-Tage-Linie	4.54%
Status (mittelfristig)	aufwärts
50-Tage-Linie	2'656.34
Abstand 50-Tage-Linie	4.41%
Status (kurzfristig)	aufwärts

**Trend-Chart**

Stand: 24.01.2025, 7:00 Uhr, Quelle: Prime Quants



# KeyInvest Daily Markets

## ABB Ausbruch auf neue Rekorde

Nach dem Sprung auf ein neues Allzeithoch zur Wochenmitte ist die ABB-Aktie gestern nahezu unverändert aus dem Handel gegangen.

Rückblick: Die ABB-Aktie war im Dezember unter die runde 50-Franken-Marke gefallen und über den Jahreswechsel um die mittelfristige 100-Tage-Linie gependelt. Nach einem zunächst verhaltenen Start in das Börsenjahr 2025 konnten die Valoren zuletzt jedoch in eine neue Aufwärtsbewegung übergehen und – mit einer Serie von sieben positiven Sitzungen in Folge – über das Juli- und Dezember-Hoch ausbrechen. In der Spitze ging es für die Valoren am Mittwoch (+3.7%) sogar bis auf das neue Rekordhoch bei CHF 53.62.

Ausblick: Mit dem Sprung auf ein neues Allzeithoch hat die ABB-Aktie auch die mehrmonatige Konsolidierungsphase

bullish aufgelöst. Das Long-Szenario: Auf der Oberseite kann der erste Widerstand jetzt direkt an der neuen Intraday-Bestmarke bei CHF 53.62 angetragen werden. Darüber hätten die Valoren Platz bis zur oberen Begrenzung des „alten“ September-Trendkanals, die im Bereich von CHF 54.60 bremsend wirken dürfte. Gelingt dort der Break, wäre der Weg vorerst frei von weiteren charttechnischen Hindernissen. Das Short-Szenario: Kommt es nach einem aktuellen Januar-Plus von 9.2% hingegen zu Gewinnmitnahmen, müsste ein Rücksetzer bis zum Dezember- und dem Juli-Hoch bei CHF 52.48 bzw. CHF 52.46 einkalkuliert werden. In diesem Zusammenhang könnten allerdings auch das Juni-Hoch bei CHF 51.78 auf den Prüfstand gestellt und das kleine Gap vom Mittwoch geschlossen werden. Geben die Papiere anschliessend weiter nach, würde die September-Aufwärtstrendgerade in den Fokus rücken, ehe ein Test der 50-Franken-Marke mit dem GD50 möglich wäre. Darunter würden sich die Blicke auf die 100- und die 200-Tage-Linie richten.

### Long-Produkte ABB

	Mini-Future	Mini-Future
SIX-Symbol	UVESUU	U03S5U
SL/KO/Strike	43.05	46.74
Hebel	4.50	6.45
Briefkurs	CHF 2.385	CHF 1.665

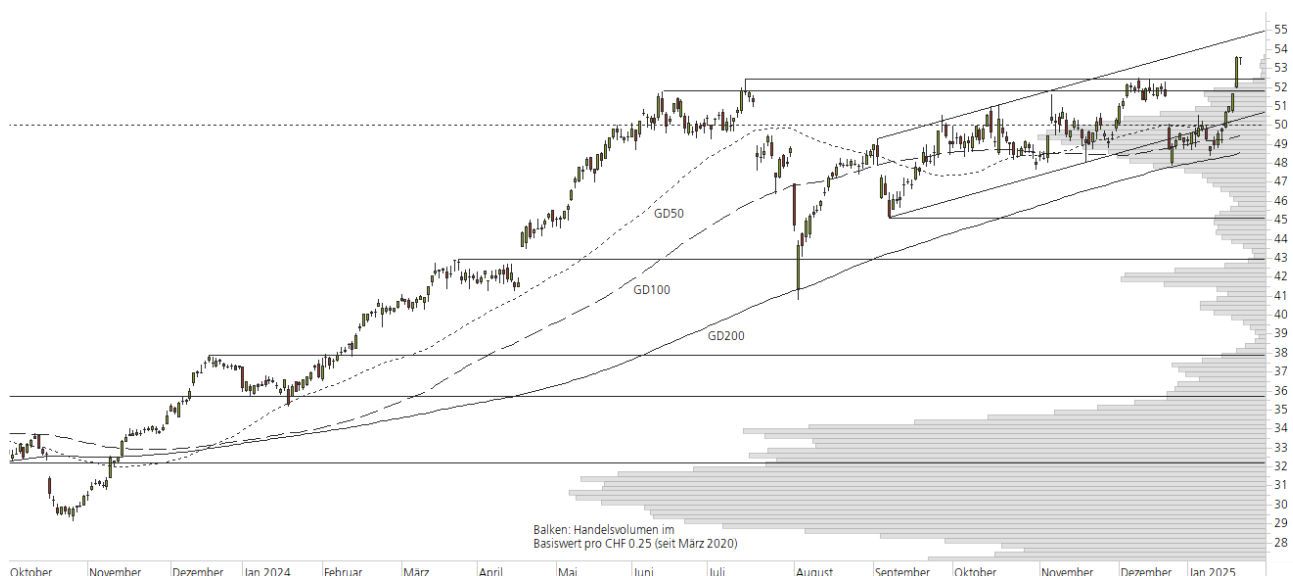
### Short-Produkte ABB

	Mini-Future	Mini-Future
SIX-Symbol	B6WS0U	UEBSPU
SL/KO/Strike	61.94	58.92
Hebel	5.32	7.68
Briefkurs	CHF 2.02	CHF 1.399

Die Produktdokumentation, d.h. der Prospekt und das Basisinformationsblatt (BIB) sowie Informationen zu Chancen und Risiken finden Sie unter: <https://keyinvest-ch.ubs.com>

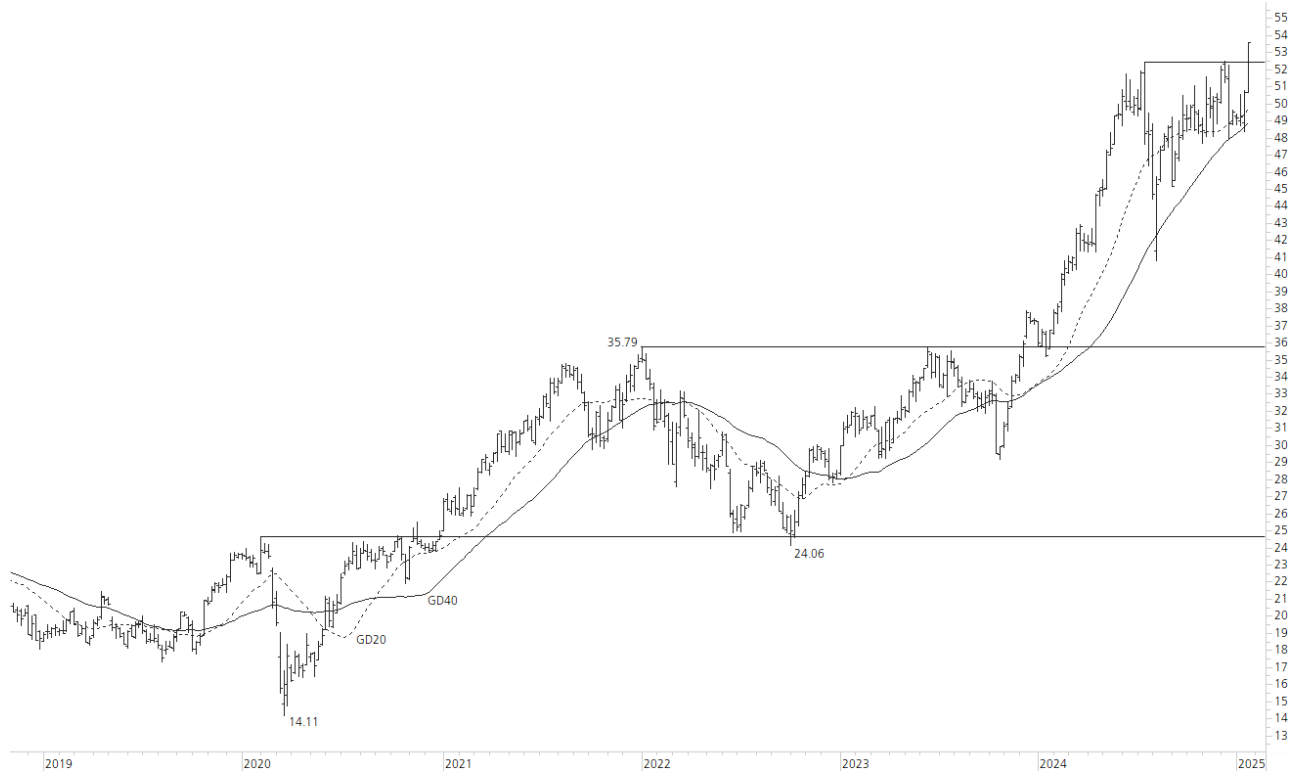
### 1-Jahres-Chart | ABB | Aktueller Kurs: 53.58 CHF

Stand: 24.01.2025, 7:00 Uhr, Quelle: Prime Quants



**5-Jahres-Chart | ABB | Aktueller Kurs: 53.58 CHF**

Stand: 24.01.2025, 7:00 Uhr, Quelle: Prime Quants


**Entwicklung**

	aktuelle Werte
Tag	0.04%
5 Tage	7.89%
20 Tage	4.00%
52 Wochen	46.47%
im Januar	9.19%
im Jahr 2025	9.19%

**Hoch- / Tiefpunkte**

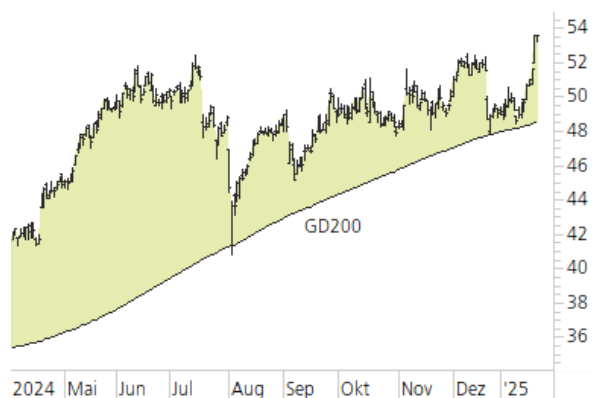
	aktuelle Werte
52-Wochenhoch	53.62
52-Wochenhoch-Abstand	-0.07%
52-Wochtief	36.03
52-Wochtief-Abstand	48.71%
Allzeithoch	53.62
Allzeithoch-Abstand	-0.07%

**Trend**

	aktuelle Werte
200-Tage-Linie	48.55
Abstand 200-Tage-Linie	10.36%
Status (langfristig)	aufwärts
100-Tage-Linie	49.44
Abstand 100-Tage-Linie	8.37%
Status (mittelfristig)	aufwärts
50-Tage-Linie	50.36
Abstand 50-Tage-Linie	6.40%
Status (kurzfristig)	aufwärts

**Trend-Chart**

Stand: 24.01.2025, 7:00 Uhr, Quelle: Prime Quants



## Rechtliche Hinweise

Die in diesem Dokument enthaltenen Informationen werden ausschliesslich zu Informations- und Werbezwecken zur Verfügung gestellt und stellen weder Empfehlungen noch Anlageberatung von UBS AG, einer ihrer Tochtergesellschaften oder verbundenen Unternehmen («UBS») dar. Dieses Dokument wird nicht von einer UBS Research Abteilung ausgegeben und ist deshalb nicht als unabhängige Anlageforschung zu erachten. Es stellt weder einen Verkaufsprospekt, noch ein Angebot oder eine Einladung zur Offertenstellung dar, irgendeine Art von Anlage zu tätigen. Beachten Sie bitte, dass die Anlagebeispiele die Ansichten von UBS Research möglicherweise nicht vollständig wiedergeben.

Dieses Dokument und die darin beschriebenen Produkte und Dienstleistungen sind allgemeiner Natur und beziehen sich weder auf die persönlichen Anlageziele noch die finanzielle Situation oder besonderen Bedürfnisse eines spezifischen Empfängers. Anlageentscheide sollten stets im Portfoliokontext getroffen werden und Ihre persönliche Situation und Ihre entsprechende Risikobereitschaft und Risikofähigkeit berücksichtigen. Sie werden hiermit auf diese Risiken (die mitunter erheblich sein können) hingewiesen. Bevor Sie einen Anlageentscheid treffen, lesen Sie bitte die spezifischen Produktinformationen und die Broschüre «Besondere Risiken im Effektenhandel». Bitte kontaktieren Sie Ihren Kundenberater, der Sie gerne bei Ihren Anlageideen unterstützt und Ihnen die spezifischen Produktinformationen zur Verfügung stellt.

Das (vollständige oder teilweise) Reproduzieren, Übermitteln (elektronisch oder mit anderen Mitteln) oder Modifizieren dieser Materialien ist ohne vorherige schriftliche Zustimmung der UBS untersagt. UBS übernimmt diesbezüglich keinerlei Haftung für das Verhalten von Dritten.

Wir weisen Sie darauf hin, dass sich UBS das Recht vorbehält, Dienstleistungen, Produkte und Preise jederzeit ohne vorhergehende Ankündigung zu ändern, und dass sich die wiedergegebenen Informationen und Meinungen jederzeit ändern können. Es wird weder eine ausdrückliche noch stillschweigende Gewährleistung oder Garantie in Bezug auf die Richtigkeit, Vollständigkeit oder Verlässlichkeit der wiedergegebenen Informationen abgegeben, es sei denn, es handelt sich um Informationen, die sich auf die UBS AG beziehen. Zudem stellt dieses Dokument keine umfassende Beschreibung oder Zusammenfassung der genannten Märkte und Entwicklungen dar.

Gewisse Zahlen beziehen sich auf vergangene Wertentwicklungen oder stellen simulierte Wertentwicklungen dar und sind somit keine zuverlässigen Indikatoren für künftige Ergebnisse. Bei einigen Zahlen handelt es sich möglicherweise lediglich um Prognosen, und Prognosen sind kein zuverlässiger Indikator für zukünftige Entwicklungen. Gewisse Diagramme und/oder Darstellungen von Wertentwicklungen basieren möglicherweise nicht auf 12-Monate Perioden, was ihre Vergleichbarkeit und Aussagekraft reduziert. Wechselkurse können sich negativ auf den Wert, den Preis oder die Einnahmen von Produkten und Dienstleistungen auswirken, die in den Materialien genannt werden. Gebühren sind möglicherweise nicht enthalten und reduzieren die Wertentwicklung entsprechend.

Die steuerliche Behandlung hängt von den individuellen Umständen jedes Kunden ab und kann sich in Zukunft ändern. UBS erbringt keine Rechts- oder Steuerberatungsdienste und gibt weder allgemeine noch auf die spezifischen Umstände und Bedürfnisse eines Kunden bezogene Erklärungen im Hinblick auf die steuerliche Behandlung von Anlagen oder der damit verbundenen Anlagerenditen ab. Die Empfänger sollten eine unabhängige rechtliche und steuerliche Beratung im Hinblick auf die Auswirkungen der Produkte/Dienstleistungen in der jeweiligen Rechtsordnung sowie die Eignung der Produkte und Dienstleistungen in Anspruch nehmen.

UBS, ihre Verwaltungsräte, Geschäftsführer und Mitarbeiter oder Kundenhalten oder hieltien möglicherweise Anteile oder Hausse- und Baisse-Positionen («Long- oder Short-Positionen») an den hierin genannten Wertpapieren oder sonstigen Finanzinstrumenten und können jederzeit als Auftraggeber oder Beauftragte Käufe und/oder Verkäufe tätigen. UBS fungierte möglicherweise als Marktmacher («Market-Maker») bei den Wertpapieren oder sonstigen Finanzinstrumenten. Des Weiteren unterhält oder unterhielt UBS möglicherweise eine Geschäftsbeziehung mit oder erbringt oder erbrachte Investmentbanking-, Kapitalmarktdienstleistungen und/oder sonstige Finanzdienstleistungen für die jeweiligen Unternehmen.

Dieses Dokument und die darin enthaltenen Informationen sind ausschliesslich für Personen mit Domizil Schweiz gedacht. Sie dürfen unter keinen Umständen in Rechtsordnungen verbreitet werden, in denen eine solche Verbreitung gegen geltende Gesetze oder Regulierungen verstösst. Sie dürfen insbesondere nicht in den USA und/oder an US-Personen oder in Rechtsordnungen verteilt werden, in denen der Vertrieb durch uns eingeschränkt ist.

### Melden Sie sich hier für den Newsletter an.

**Hotline:**

+41-44-239 76 76\*\* (besetzt von 08:00 bis 18:00 Uhr)

**E-mail:**

keyinvest@ubs.com

**Website:**

www.ubs.com/keyinvest

**Handelszeiten der Produkte:**

SIX SP Exchange: 09:15 bis 17:15 Uhr

Swiss DOTS: 08:00 bis 22:00 Uhr

**Produktwissen:**Produktwissen zu  
Strukturierten ProduktenWissensbroschüren  
und Factsheets

Die im Dokument enthaltenen Informationen stammen, sofern nicht anders angegeben, von UBS. UBS übernimmt keine Gewährleistung (weder ausdrücklich noch stillschweigend) für Richtigkeit, Vollständigkeit und Aktualität der Informationen. Sie können jederzeit und ohne vorherige Ankündigung geändert werden. UBS ist nicht verpflichtet, die hierin enthaltenen Informationen zu aktualisieren oder auf dem neusten Stand zu halten.

Gewisse Links führen zu Websites Dritter. Diese sind dem Einfluss der UBS vollständig entzogen, weshalb UBS für Richtigkeit, Vollständigkeit und Rechtmässigkeit des Inhalts solcher Websites sowie für darauf enthaltene Angebote und (Dienst-) Leistungen keinerlei Verantwortung übernimmt. Für gewisse Dienstleistungen und Produkte gelten gesetzliche Bestimmungen. Diese Dienstleistungen und Produkte können daher nicht weltweit uneingeschränkt angeboten werden.

Hinweise zu den Grafiken: Nur für Illustrationszwecke. Vergangene Performance ist kein zuverlässiger Indikator für die künftige Performance.

\*\* Wir machen Sie darauf aufmerksam, dass Gespräche auf den mit \*\* bezeichneten Anschlüssen aufgezeichnet werden können. Bei Ihrem Anruf auf diesen Linien gehen wir davon aus, dass Sie mit dieser Geschäftspraxis einverstanden sind.

© UBS 2025. Das Schlüsselssymbol und UBS gehören zu den eingetragenen und nicht eingetragenen Markenzeichen von UBS. Alle Rechte bleiben vorbehalten.

Der SMI™ Index, der SMIM™ Index und der SLI™ Index sowie entsprechende Marken sind Eigentum der SIX Swiss Exchange AG. Alle Rechte vorbehalten. Der DAX™ Index, der MDAX™ Index und der TecDAX™ Index sowie entsprechende Marken sind Eigentum der Deutsche Börse AG. Alle Rechte vorbehalten. Der S&P 500™ Index und der S&P™ BRIC 40 Index sowie entsprechende Marken sind Eigentum der Standard & Poor's Financial Services LLC. Alle Rechte vorbehalten. Der Euro STOXX 50™ Index sowie entsprechende Marken sind Eigentum der Stoxx AG. Alle Rechte vorbehalten. Der NIKKEI 225™ Index sowie entsprechende Marken sind Eigentum der Nihon Keizai Shimbun Incorporation. Alle Rechte vorbehalten. Der CMCI™ Composite Index sowie entsprechende Marken sind Eigentum der UBS AG. Alle Rechte vorbehalten. Der FTSE™ Index sowie entsprechende Marken sind Eigentum der London Stock Exchange Group Holdings Limited. Alle Rechte vorbehalten. Der MSCI™ World Index sowie entsprechende Marken sind Eigentum der MSCI Incorporation. Alle Rechte vorbehalten. Der KOSPI™ Index sowie entsprechende Marken sind Eigentum der Korea Exchange Incorporation. Alle Rechte vorbehalten. Der HSI™ Index und der HSCEI™ Index sowie entsprechende Marken sind Eigentum der Hang Seng Data Services Limited.

Alle Rechte vorbehalten.