

KeyInvest Daily Markets

DAX Dynamische Aufwärtsbewegung

Nachdem der deutsche Leitindex am Dienstag eine Verschnaufpause eingelegt hatte, ging es für die Blue Chips zur Wochenmitte wieder aufwärts.

Rückblick: Der DAX konnte seine aktuelle Aufwärtsdynamik gestern mit dem nächsten Kurssprung untermauern. Dabei waren die Notierungen bereits mit dem Opening bei 14'805 Zählern über dem Vortagsschluss (14'775) gestartet und markierten direkt nach der Eröffnung bei 14'795 das Tagesstief. Im Anschluss schraubten sich die Notierungen konsequent nach oben und erreichten in der Spitze ein neues Januar-Top bei 14'965 Punkten, gleichzeitig auch der höchste Stand seit dem 21. Februar 2022. Zum Handelsschluss notierte der Index bei 14'948 (+1.2%).
 Ausblick: Mit dem Ausbruch über das März-Top hat der Index den nächsten Widerstand auf dem Weg zur

15'000er-Barriere überboten. Das Long-Szenario: Setzt sich die Aufwärtsbewegung fort, könnte der DAX einen ersten Vorstoss in Richtung 15'000 wagen. Dafür sollte es zuvor allerdings noch über das gestrige Intraday-Top gehen. Gelingt der Sprung über die runde Tausendermarke, hätten die Notierungen Raum für einen Hochlauf an die Volumenspitze bei 15'225 Punkten. Darüber würde dann bereits der Bremsbereich um 15'500 in den Fokus rücken.
 Das Short-Szenario: Nach dem gestrigen Kurssprung haben sich die Unterstützungen ein weiteres Mal neu sortiert. Der erste Halt ist jetzt am März-Hoch bei 14'925 zu finden, bevor das 2021er-Oktober-Tief bei 14'819 als mögliche Haltelinie infrage käme. Sollte der DAX indes zu einem grösseren Pullback ansetzen, könnte es zu einem Rückfall ans Juni-Hoch bei 14'709 kommen, das zusammen mit dem Dezember-Top bei 14'676 eine rund 30 Punkte breite Auffangzone bildet. Darunter würden das offene Gap vom Montag (14'629 - 14'610) sowie die 14'600er-Schwelle warten.

Long-Produkte DAX

	Turbo Warrant	Turbo Warrant
SIX-Symbol	Q9GDAU	XLGDAU
SL/KO/Strike	13'145.38	13'746.11
Hebel	8.28	12.39
Briefkurs	CHF 3.62	CHF 2.42

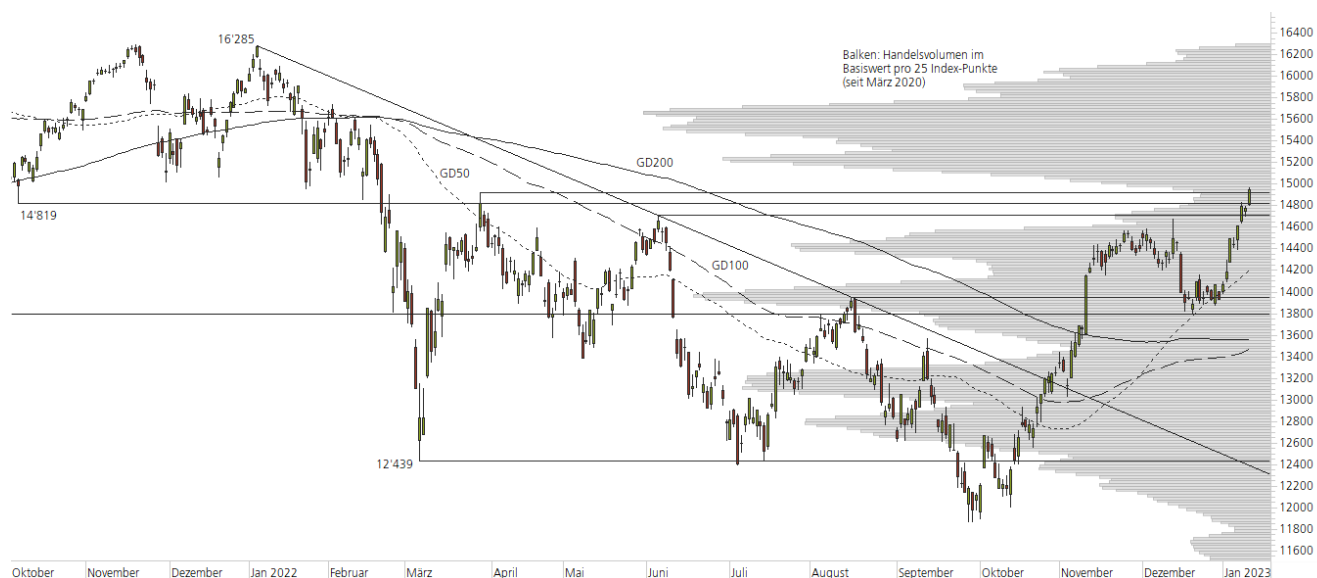
Short-Produkte DAX

	Turbo Warrant	Turbo Warrant
SIX-Symbol	BDAXIU	EGDA7U
SL/KO/Strike	16'603.88	16'196.70
Hebel	8.89	11.70
Briefkurs	CHF 3.37	CHF 2.56

Die Produktdokumentation, d.h. der Prospekt und das Basisinformationsblatt (BIB), sowie Informationen zu Chancen und Risiken, finden Sie unter: <https://keyinvest-ch.ubs.com>

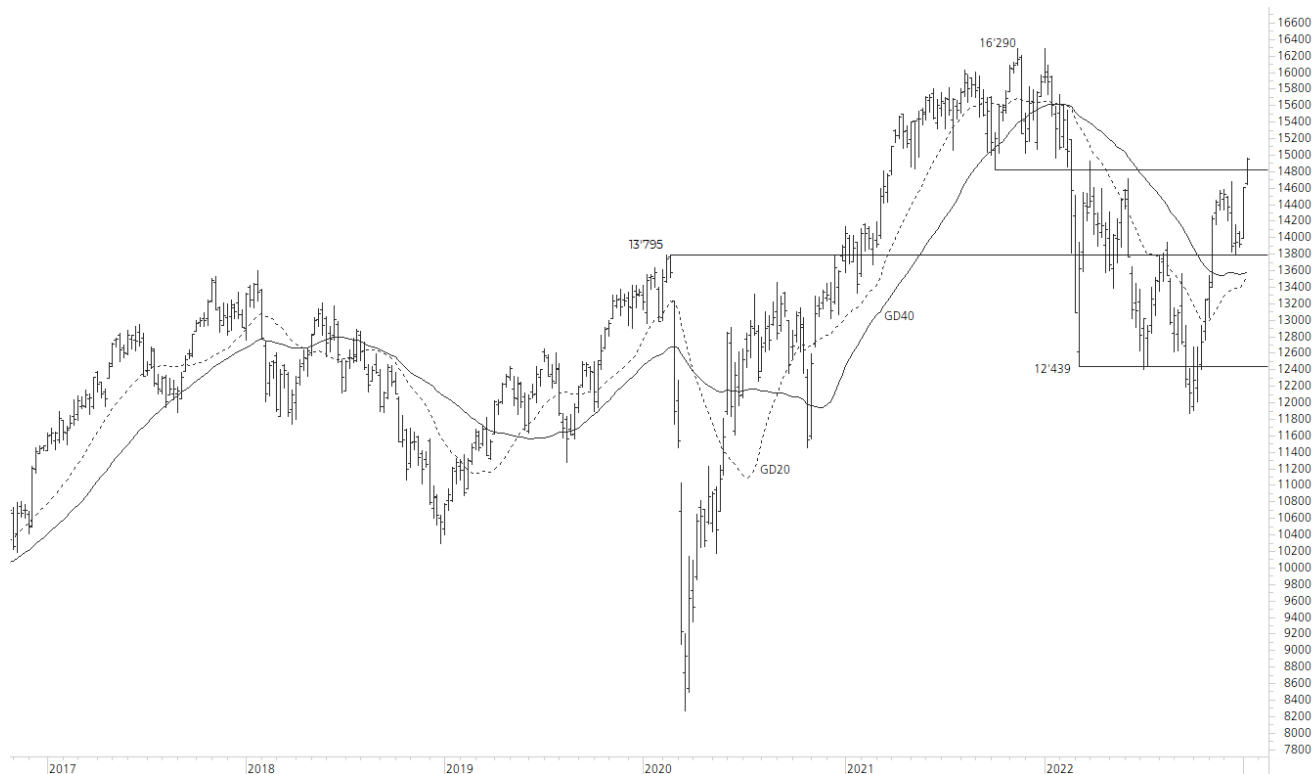
1-Jahres-Chart | DAX | Aktueller Kurs: 14'947.91 Punkte

Stand: 12.01.2023, 7:00 Uhr, Quelle: Prime Quants



5-Jahres-Chart | DAX | Aktueller Kurs: 14'947.91 Punkte

Stand: 12.01.2023, 7:00 Uhr, Quelle: Prime Quants


Entwicklung

	akt. Werte
Tag	1.17%
5 Tage	3.15%
20 Tage	3.10%
52 Wochen	-6.64%
im Januar	7.36%
im Jahr 2023	7.36%

Hoch- / Tiefpunkte

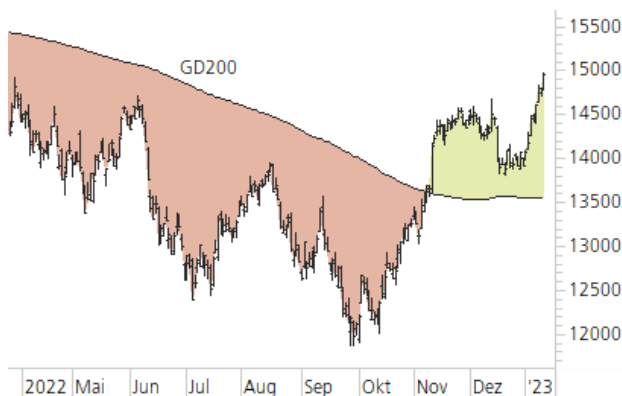
	akt. Werte
52-Wochenhoch	16'090.29
52-Wochenhoch-Abstand	-7.10%
52-Wochtief	11'862.84
52-Wochtief-Abstand	26.01%
Allzeithoch	16'290.19
Allzeithoch-Abstand	-8.24%

Trend

	akt. Werte
200-Tage-Linie	13'562.32
Abstand 200-Tage-Linie	10.22%
Status (langfristig)	aufwärts
100-Tage-Linie	13'468.98
Abstand 100-Tage-Linie	10.98%
Status (mittelfristig)	aufwärts
50-Tage-Linie	14'200.56
Abstand 50-Tage-Linie	5.26%
Status (kurzfristig)	aufwärts

Trend-Chart

Stand: 12.01.2023, 7:00 Uhr, Quelle: Prime Quants



KeyInvest Daily Markets

BAYER Am GD200

Nach kräftigen Kursgewinnen zum Jahresstart ist die Bayer-Aktie am gestrigen Mittwoch an die 200-Tage-Linie herangelaufen.

Rückblick: In acht starken Handelstagen hat die Bayer-Aktie im noch jungen Jahr 2023 bereits 15.7% an Wert zugelegt – 12.4% allein in den vergangenen vier Sitzungen. Dabei haben die Kurse mit der 100- und 50-Tage-Linie sowie dem Volumenmaximum (= Level mit dem meisten Volumen seit März 2020) zuletzt eine ganze Reihe von Widerständen überboten. Zur Wochenmitte sprangen die Kurse per Gap 2.1% nach oben und bauten die Gewinne bis zum Xetra-Schluss auf 3.6% aus.

Ausblick: Mit einem Endstand bei EUR 55.91 ist die Aktie gestern knapp unterhalb der 200-Tage-Linie aus dem Handel gegangen. Das Long-Szenario: Um den Wechsel in

den langfristigen Aufwärtstrend vollziehen zu können, müssen die Kurse per Tagesschluss über den GD200 bei EUR 55.98 steigen. Zur Bestätigung sollte anschliessend auch das November-Hoch bei EUR 56.39 überwunden werden, um danach eine Fortsetzung der Aufwärtsbewegung bis zum Juli- und August-Top bei EUR 59.36 bzw. EUR 59.41 zu ermöglichen. Darüber dürfte die 60er-Marke einen Widerstand bilden, bevor es bis zur 2020er-Abwärtstrendgerade im Bereich von EUR 64.00/64.50 gehen könnte. Das Short-Szenario: Nach vier starken Handelstagen in Folge gilt es jetzt, eine Konsolidierung einzukalkulieren. Dabei richten sich die Blicke zunächst auf das Mai-Tief bei EUR 55.28, das gestern in eine Unterstützung umgewandelt wurde. Darunter würde die offene Kurslücke zwischen EUR 54.70 und EUR 53.96 mit dem Verlaufshoch vom 7. November bei EUR 54.63 in den Fokus rücken. Sollte die Aktie nach einem Gap-Close jedoch weiter zurückfallen, könnte ein Test des Volumenmaximums bei EUR 53.50/53.25 möglich werden.

Long-Produkte Bayer

	Mini-Future	Mini-Future
SIX-Symbol	BAAYRU	MBAY5U
SL/KO/Strike	41.06	46.91
Hebel	3.43	5.25
Briefkurs	CHF 1.641	CHF 1.072

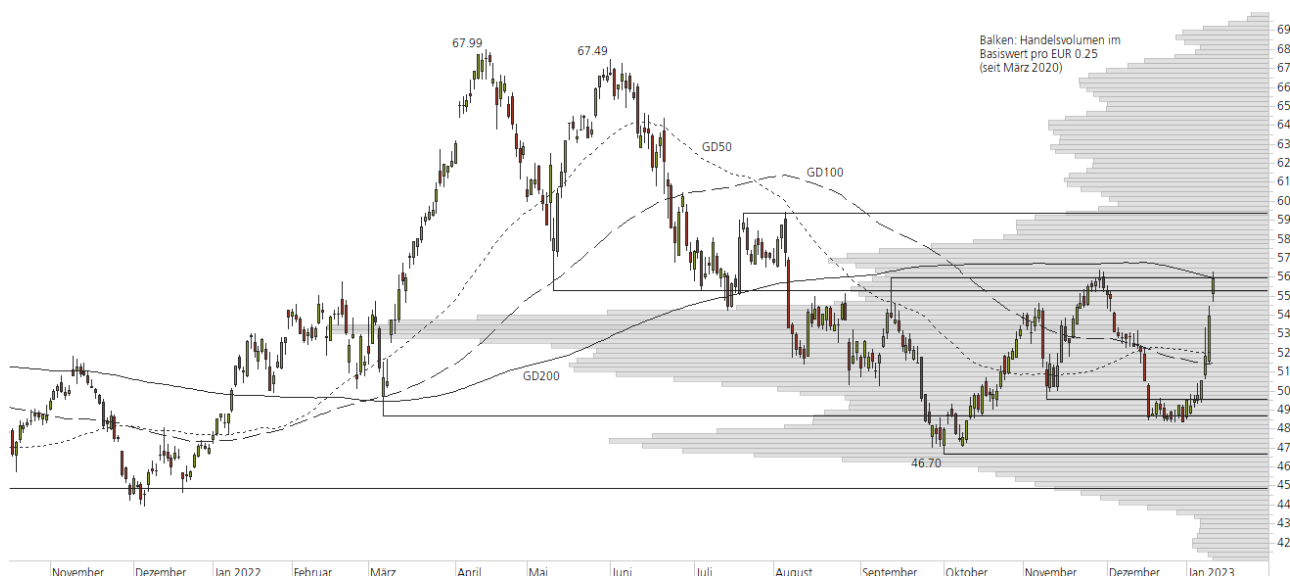
Short-Produkte Bayer

	Mini-Future	Mini-Future
SIX-Symbol	FBAY1U	HBAYNU
SL/KO/Strike	69.79	64.16
Hebel	3.47	5.40
Briefkurs	CHF 1.619	CHF 1.039

Die Produktdokumentation, d.h. der Prospekt und das Basisinformationsblatt (BIB), sowie Informationen zu Chancen und Risiken, finden Sie unter: <https://keyinvest-ch.ubs.com>

1-Jahres-Chart | Bayer | Aktueller Kurs: 55.91 EUR

Stand: 12.01.2023, 7:00 Uhr, Quelle: Prime Quants



5-Jahres-Chart | Bayer | Aktueller Kurs: 55.91 EUR

Stand: 12.01.2023, 7:00 Uhr, Quelle: Prime Quants


Entwicklung

	akt. Werte
Tag	3.61%
5 Tage	12.89%
20 Tage	6.60%
52 Wochen	9.33%
im Januar	15.70%
im Jahr 2023	15.70%

Hoch- / Tiefpunkte

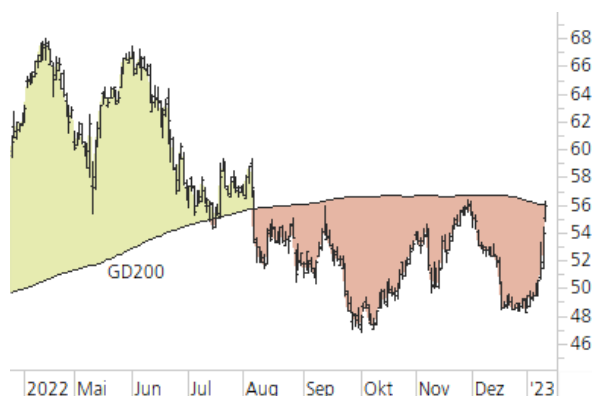
	akt. Werte
52-Wochenhoch	67.99
52-Wochenhoch-Abstand	-17.77%
52-Wochtief	46.70
52-Wochtief-Abstand	19.72%
Allzeithoch	144.12
Allzeithoch-Abstand	-61.21%

Trend

	akt. Werte
200-Tage-Linie	55.98
Abstand 200-Tage-Linie	-0.13%
Status (langfristig)	abwärts
100-Tage-Linie	51.47
Abstand 100-Tage-Linie	8.62%
Status (mittelfristig)	aufwärts
50-Tage-Linie	52.06
Abstand 50-Tage-Linie	7.40%
Status (kurzfristig)	aufwärts

Trend-Chart

Stand: 12.01.2023, 7:00 Uhr, Quelle: Prime Quants



Rechtliche Hinweise

Die in diesem Dokument enthaltenen Informationen werden ausschliesslich zu Informations- und Werbezwecken zur Verfügung gestellt und stellen weder Empfehlungen noch Anlageberatung von UBS AG, einer ihrer Tochtergesellschaften oder verbundenen Unternehmen («UBS») dar. Dieses Dokument wird nicht von einer UBS Research Abteilung ausgegeben und ist deshalb nicht als unabhängige Anlageforschung zu erachten. Es stellt weder einen Verkaufsprospekt, noch ein Angebot oder eine Einladung zur Offertenstellung dar, irgendeine Art von Anlage zu tätigen. Beachten Sie bitte, dass die Anlagebeispiele die Ansichten von UBS Research möglicherweise nicht vollständig wiedergeben.

Dieses Dokument und die darin beschriebenen Produkte und Dienstleistungen sind allgemeiner Natur und beziehen sich weder auf die persönlichen Anlageziele noch die finanzielle Situation oder besonderen Bedürfnisse eines spezifischen Empfängers. Anlageentscheide sollten stets im Portfoliokontext getroffen werden und Ihre persönliche Situation und Ihre entsprechende Risikobereitschaft und Risikofähigkeit berücksichtigen. Sie werden hiermit auf diese Risiken (die mitunter erheblich sein können) hingewiesen. Bevor Sie einen Anlageentscheid treffen, lesen Sie bitte die spezifischen Produktinformationen und die Broschüre «Besondere Risiken im Effektenhandel». Bitte kontaktieren Sie Ihren Kundenberater, der Sie gerne bei Ihren Anlageideen unterstützt und Ihnen die spezifischen Produktinformationen zur Verfügung stellt.

Das (vollständige oder teilweise) Reproduzieren, Übermitteln (elektronisch oder mit anderen Mitteln) oder Modifizieren dieser Materialien ist ohne vorherige schriftliche Zustimmung der UBS untersagt. UBS übernimmt diesbezüglich keinerlei Haftung für das Verhalten von Dritten.

Wir weisen Sie darauf hin, dass sich UBS das Recht vorbehält, Dienstleistungen, Produkte und Preise jederzeit ohne vorhergehende Ankündigung zu ändern, und dass sich die wiedergegebenen Informationen und Meinungen jederzeit ändern können. Es wird weder eine ausdrückliche noch stillschweigende Gewährleistung oder Garantie in Bezug auf die Richtigkeit, Vollständigkeit oder Verlässlichkeit der wiedergegebenen Informationen abgegeben, es sei denn, es handelt sich um Informationen, die sich auf die UBS AG beziehen. Zudem stellt dieses Dokument keine umfassende Beschreibung oder Zusammenfassung der genannten Märkte und Entwicklungen dar.

Gewisse Zahlen beziehen sich auf vergangene Wertentwicklungen oder stellen simulierte Wertentwicklungen dar und sind somit keine zuverlässigen Indikatoren für künftige Ergebnisse. Bei einigen Zahlen handelt es sich möglicherweise lediglich um Prognosen, und Prognosen sind kein zuverlässiger Indikator für zukünftige Entwicklungen. Gewisse Diagramme und/oder Darstellungen von Wertentwicklungen basieren möglicherweise nicht auf 12-Monate Perioden, was ihre Vergleichbarkeit und Aussagekraft reduziert. Wechselkurse können sich negativ auf den Wert, den Preis oder die Einnahmen von Produkten und Dienstleistungen auswirken, die in den Materialien genannt werden. Gebühren sind möglicherweise nicht enthalten und reduzieren die Wertentwicklung entsprechend.

Die steuerliche Behandlung hängt von den individuellen Umständen jedes Kunden ab und kann sich in Zukunft ändern. UBS erbringt keine Rechts- oder Steuerberatungsdienste und gibt weder allgemeine noch auf die spezifischen Umstände und Bedürfnisse eines Kunden bezogene Erklärungen im Hinblick auf die steuerliche Behandlung von Anlagen oder der damit verbundenen Anlagerenditen ab. Die Empfänger sollten eine unabhängige rechtliche und steuerliche Beratung im Hinblick auf die Auswirkungen der Produkte/Dienstleistungen in der jeweiligen Rechtsordnung sowie die Eignung der Produkte und Dienstleistungen in Anspruch nehmen.

UBS, ihre Verwaltungsräte, Geschäftsführer und Mitarbeiter oder Kundenhalten oder hielt(m)en möglicherweise Anteile oder Hausse- und Baisse-Positionen («Long- oder Short-Positionen») an den hierin genannten Wertpapieren oder sonstigen Finanzinstrumenten und können jederzeit als Auftraggeber oder Beauftragte Käufe und/oder Verkäufe tätigen. UBS fungierte möglicherweise als Marktmacher («Market-Maker») bei den Wertpapieren oder sonstigen Finanzinstrumenten. Des Weiteren unterhält oder unterhielt UBS möglicherweise eine Geschäftsbeziehung mit oder erbringt oder erbrachte Investmentbanking-, Kapitalmarktdienstleistungen und/oder sonstige Finanzdienstleistungen für die jeweiligen Unternehmen.

Dieses Dokument und die darin enthaltenen Informationen sind ausschliesslich für Personen mit Domizil Schweiz gedacht. Sie dürfen unter keinen Umständen in Rechtsordnungen verbreitet werden, in denen eine solche Verbreitung gegen geltende Gesetze oder Regulierungen verstösst. Sie dürfen insbesondere nicht in den USA und/oder an US-Personen oder in Rechtsordnungen verteilt werden, in denen der Vertrieb durch uns eingeschränkt ist.

Melden Sie sich hier für den Newsletter an.

Hotline:

+41-44-239 76 76** (besetzt von 08:00 bis 18:00 Uhr)

E-mail:

keyinvest@ubs.com

Website:

www.ubs.com/keyinvest

Handelszeiten der Produkte:

SIX SP Exchange: 09:15 bis 17:15 Uhr

Swiss DOTS: 08:00 bis 22:00 Uhr

Produktwissen:Produktwissen zu
Strukturierten ProduktenWissensbroschüren
und Factsheets

Die im Dokument enthaltenen Informationen stammen, sofern nicht anders angegeben, von UBS. UBS übernimmt keine Gewährleistung (weder ausdrücklich noch stillschweigend) für Richtigkeit, Vollständigkeit und Aktualität der Informationen. Sie können jederzeit und ohne vorherige Ankündigung geändert werden. UBS ist nicht verpflichtet, die hierin enthaltenen Informationen zu aktualisieren oder auf dem neusten Stand zu halten.

Gewisse Links führen zu Websites Dritter. Diese sind dem Einfluss der UBS vollständig entzogen, weshalb UBS für Richtigkeit, Vollständigkeit und Rechtmässigkeit des Inhalts solcher Websites sowie für darauf enthaltene Angebote und (Dienst-) Leistungen keinerlei Verantwortung übernimmt. Für gewisse Dienstleistungen und Produkte gelten gesetzliche Bestimmungen. Diese Dienstleistungen und Produkte können daher nicht weltweit uneingeschränkt angeboten werden.

Hinweise zu den Grafiken: Nur für Illustrationszwecke. Vergangene Performance ist kein zuverlässiger Indikator für die künftige Performance.

** Wir machen Sie darauf aufmerksam, dass Gespräche auf den mit ** bezeichneten Anschlüssen aufgezeichnet werden können. Bei Ihrem Anruf auf diesen Linien gehen wir davon aus, dass Sie mit dieser Geschäftspraxis einverstanden sind.

© UBS 2023. Das Schlüsselsymbol und UBS gehören zu den eingetragenen und nicht eingetragenen Markenzeichen von UBS. Alle Rechte bleiben vorbehalten.

Der SMI™ Index, der SMIM™ Index und der SLI™ Index sowie entsprechende Marken sind Eigentum der SIX Swiss Exchange AG. Alle Rechte vorbehalten. Der DAX™ Index, der MDAX™ Index und der TecDAX™ Index sowie entsprechende Marken sind Eigentum der Deutsche Börse AG. Alle Rechte vorbehalten. Der S&P 500™ Index und der S&P™ BRIC 40 Index sowie entsprechende Marken sind Eigentum der Standard & Poor's Financial Services LLC. Alle Rechte vorbehalten. Der Euro STOXX 50™ Index sowie entsprechende Marken sind Eigentum der Stoxx AG. Alle Rechte vorbehalten. Der NIKKEI 225™ Index sowie entsprechende Marken sind Eigentum der Nihon Keizai Shimbun Incorporation. Alle Rechte vorbehalten. Der CMCI™ Composite Index sowie entsprechende Marken sind Eigentum der UBS AG. Alle Rechte vorbehalten. Der FTSE™ Index sowie entsprechende Marken sind Eigentum der London Stock Exchange Group Holdings Limited. Alle Rechte vorbehalten. Der MSCI™ World Index sowie entsprechende Marken sind Eigentum der MSCI Incorporation. Alle Rechte vorbehalten. Der KOSPI™ Index sowie entsprechende Marken sind Eigentum der Korea Exchange Incorporation. Alle Rechte vorbehalten. Der HSI™ Index und der HSCEI™ Index sowie entsprechende Marken sind Eigentum der Hang Seng Data Services Limited.

Alle Rechte vorbehalten.