

KeyInvest Daily Markets

SMI Kleine Negativserie beendet

Nach fünf Verlusttagen in Folge hat der SMI am Freitag ein kleines Plus von 0.6% über die Ziellinie gebracht.

Rückblick: Seit dem bisherigen Dezember-Top vom Monatsanfang bei 11'284 Punkten ging es im Tief am vergangenen Donnerstag bis 10'940 Punkten hinunter, womit die 11'000er-Marke kurzzeitig ins Wanken geriet. Per Schlusskurs konnte die wichtige Chartmarke jedoch zurückerobert und mit dem Endstand zum Wochenschluss bei 11'068 schliesslich verteidigt werden. Der GD200 ist dabei allerdings vorerst etwas in die Ferne gerückt, und auch die bisherige Dezember-Bilanz fällt weiterhin negativ (-0.5%) aus.

Analyse: Die technische Gegenreaktion zum Wochenende hat die jüngsten Abwärtstendenzen zunächst unterbunden. Damit sich daraus eine echte Erholung entwickeln kann, sind jedoch weitere Kursanstiege unabdingbar. Das Long-

Szenario: Kann der Index an die positiven Tendenzen vom Freitag anknüpfen, sollte zunächst das September-Hoch bei 11'083 überwunden und das offene Gap vom Dienstag bei 11'109 vollständig geschlossen werden. Im nächsten Schritt müsste es über das Volumenmaximum (= Level mit dem meisten Handelsvolumen seit März 2020) im Bereich von 11'125 gehen, um Raum für einen Hochlauf an die 200-Tage-Linie bei aktuell 11'191 zu schaffen. Darüber würde das bisherige Dezember-Top bei 11'284 warten. Das Short-Szenario: Drehen die Notierungen hingegen wieder nach unten, müsste direkt auf die 11'000er-Marke geachtet werden. Bricht der SMI dort nach unten durch, würde es bereits um das Vorwochentief bei 10'940 und um das Zwischenhoch vom 1. November bei 10'927 sowie die untere Kante des Gaps vom 18. November bei 10'918 gehen. Darunter könnte dann das März-Tief bei 10'871 angesteuert werden, bevor der GD100 (aktuell 10'827) und der GD50 (aktuell 10'795) als mögliche Haltelinien infrage kämen.

Long-Produkte SMI

	Turbo Warrant	Turbo Warrant
SIX-Symbol	CCSSMU	CASSMU
SL/KO/Strike	9'811.60	10'239.85
Hebel	8.51	12.70
Briefkurs	CHF 2.61	CHF 1.75

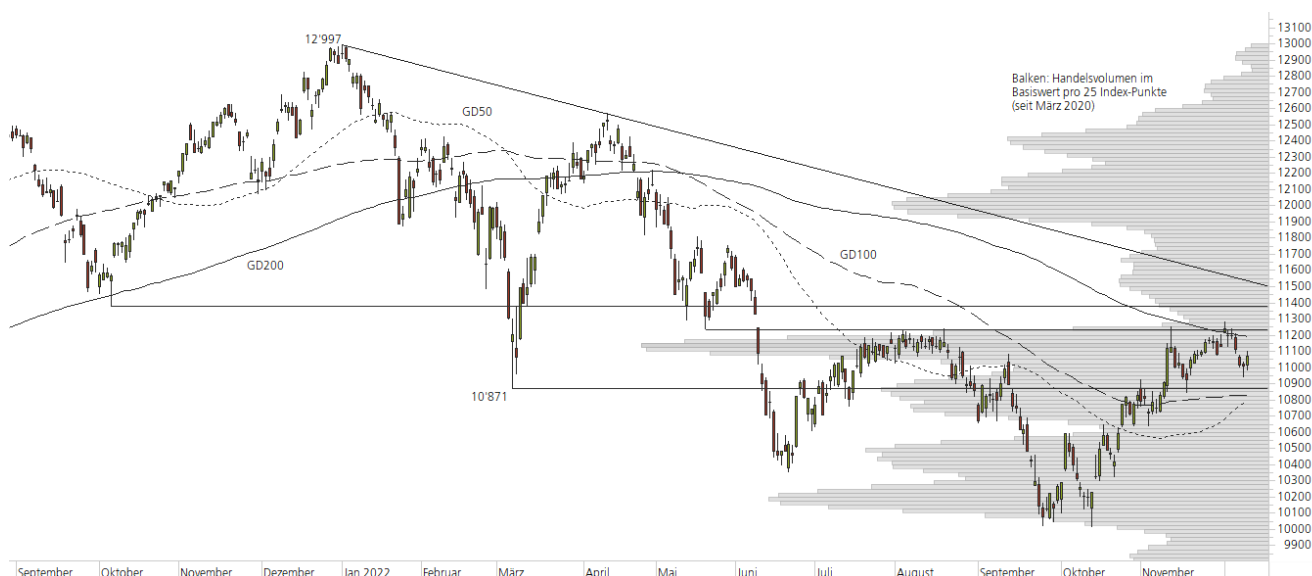
Short-Produkte SMI

	Turbo Warrant	Turbo Warrant
SIX-Symbol	CMSSMU	EDSSMU
SL/KO/Strike	12'322.86	11'890.69
Hebel	8.48	12.75
Briefkurs	CHF 2.60	CHF 1.73

Die Produktdokumentation, d.h. der Prospekt und das Basisinformationsblatt (BIB), sowie Informationen zu Chancen und Risiken, finden Sie unter: <https://keyinvest-ch.ubs.com>

1-Jahres-Chart | SMI | Aktueller Kurs: 11'068.30 Punkte

Stand: 12.12.2022, 7:00 Uhr, Quelle: Prime Quants



5-Jahres-Chart | SMI | Aktueller Kurs: 11'068.30 Punkte

Stand: 12.12.2022, 7:00 Uhr, Quelle: Prime Quants



Entwicklung

	akt. Werte
Tag	0.58%
5 Tage	-1.16%
20 Tage	-0.53%
52 Wochen	-12.21%
im Dezember	-0.53%
im Jahr 2022	-14.04%

Hoch- / Tiefpunkte

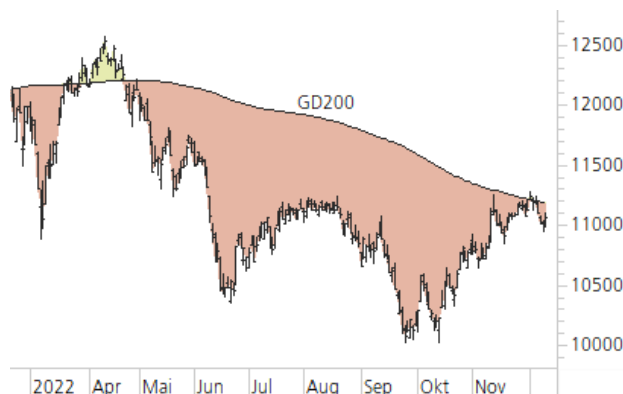
	akt. Werte
52-Wochenhoch	12'997.15
52-Wochenhoch-Abstand	-14.84%
52-Wochentief	10'010.78
52-Wochentief-Abstand	10.56%
Allzeithoch	12'997.15
Allzeithoch-Abstand	-14.84%

Trend

	akt. Werte
200-Tage-Linie	11'190.93
Abstand 200-Tage-Linie	-1.10%
Status (langfristig)	abwärts
100-Tage-Linie	10'826.66
Abstand 100-Tage-Linie	2.23%
Status (mittelfristig)	aufwärts
50-Tage-Linie	10'794.93
Abstand 50-Tage-Linie	2.53%
Status (kurzfristig)	aufwärts

Trend-Chart

Stand: 12.12.2022, 7:00 Uhr, Quelle: Prime Quants



Frühere Wertentwicklungen, Simulationen oder Prognosen sind keine verlässlichen Indikationen für die zukünftige Wertentwicklung.

5-Jahres-Chart | Apple | Aktueller Kurs: 142.16 USD

Stand: 12.12.2022, 7:00 Uhr, Quelle: Prime Quants



Entwicklung

	akt. Werte
Tag	-0.34%
5 Tage	-3.82%
20 Tage	-3.21%
52 Wochen	-20.78%
im Dezember	-3.97%
im Jahr 2022	-19.94%

Hoch- / Tiefpunkte

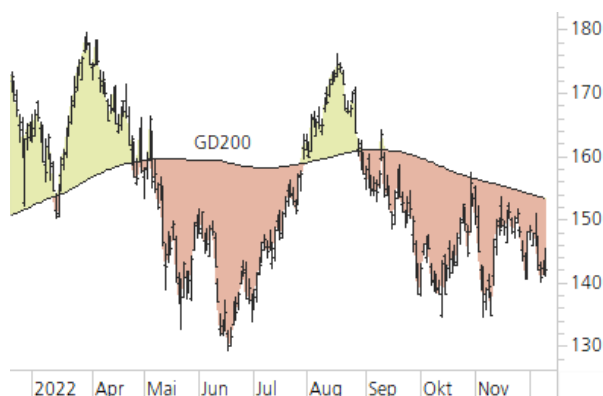
	akt. Werte
52-Wochenhoch	182.94
52-Wochenhoch-Abstand	-22.29%
52-Wochentief	129.04
52-Wochentief-Abstand	10.17%
Allzeithoch	182.94
Allzeithoch-Abstand	-22.29%

Trend

	akt. Werte
200-Tage-Linie	153.43
Abstand 200-Tage-Linie	-7.35%
Status (langfristig)	abwärts
100-Tage-Linie	152.62
Abstand 100-Tage-Linie	-6.85%
Status (mittelfristig)	abwärts
50-Tage-Linie	145.15
Abstand 50-Tage-Linie	-2.06%
Status (kurzfristig)	abwärts

Trend-Chart

Stand: 12.12.2022, 7:00 Uhr, Quelle: Prime Quants



Rechtliche Hinweise

Die in diesem Dokument enthaltenen Informationen werden ausschliesslich zu Informations- und Werbezwecken zur Verfügung gestellt und stellen weder Empfehlungen noch Anlageberatung von UBS AG, einer ihrer Tochtergesellschaften oder verbundenen Unternehmen («UBS») dar. Dieses Dokument wird nicht von einer UBS Research Abteilung ausgegeben und ist deshalb nicht als unabhängige Anlageforschung zu erachten. Es stellt weder einen Verkaufsprospekt, noch ein Angebot oder eine Einladung zur Offertenstellung dar, irgendeine Art von Anlage zu tätigen. Beachten Sie bitte, dass die Anlagebeispiele die Ansichten von UBS Research möglicherweise nicht vollständig wiedergeben.

Dieses Dokument und die darin beschriebenen Produkte und Dienstleistungen sind allgemeiner Natur und beziehen sich weder auf die persönlichen Anlageziele noch die finanzielle Situation oder besonderen Bedürfnisse eines spezifischen Empfängers. Anlageentscheide sollten stets im Portfoliokontext getroffen werden und Ihre persönliche Situation und Ihre entsprechende Risikobereitschaft und Risikofähigkeit berücksichtigen. Sie werden hiermit auf diese Risiken (die mitunter erheblich sein können) hingewiesen. Bevor Sie einen Anlageentscheid treffen, lesen Sie bitte die spezifischen Produktinformationen und die Broschüre «Besondere Risiken im Effektenhandel». Bitte kontaktieren Sie Ihren Kundenberater, der Sie gerne bei Ihren Anlageideen unterstützt und Ihnen die spezifischen Produktinformationen zur Verfügung stellt.

Das (vollständige oder teilweise) Reproduzieren, Übermitteln (elektronisch oder mit anderen Mitteln) oder Modifizieren dieser Materialien ist ohne vorherige schriftliche Zustimmung der UBS untersagt. UBS übernimmt diesbezüglich keinerlei Haftung für das Verhalten von Dritten.

Wir weisen Sie darauf hin, dass sich UBS das Recht vorbehält, Dienstleistungen, Produkte und Preise jederzeit ohne vorhergehende Ankündigung zu ändern, und dass sich die wiedergegebenen Informationen und Meinungen jederzeit ändern können. Es wird weder eine ausdrückliche noch stillschweigende Gewährleistung oder Garantie in Bezug auf die Richtigkeit, Vollständigkeit oder Verlässlichkeit der wiedergegebenen Informationen abgegeben, es sei denn, es handelt sich um Informationen, die sich auf die UBS AG beziehen. Zudem stellt dieses Dokument keine umfassende Beschreibung oder Zusammenfassung der genannten Märkte und Entwicklungen dar.

Gewisse Zahlen beziehen sich auf vergangene Wertentwicklungen oder stellen simulierte Wertentwicklungen dar und sind somit keine zuverlässigen Indikatoren für künftige Ergebnisse. Bei einigen Zahlen handelt es sich möglicherweise lediglich um Prognosen, und Prognosen sind kein zuverlässiger Indikator für zukünftige Entwicklungen. Gewisse Diagramme und/oder Darstellungen von Wertentwicklungen basieren möglicherweise nicht auf 12-Monate Perioden, was ihre Vergleichbarkeit und Aussagekraft reduziert. Wechselkurse können sich negativ auf den Wert, den Preis oder die Einnahmen von Produkten und Dienstleistungen auswirken, die in den Materialien genannt werden. Gebühren sind möglicherweise nicht enthalten und reduzieren die Wertentwicklung entsprechend.

Die steuerliche Behandlung hängt von den individuellen Umständen jedes Kunden ab und kann sich in Zukunft ändern. UBS erbringt keine Rechts- oder Steuerberatungsdienste und gibt weder allgemeine noch auf die spezifischen Umstände und Bedürfnisse eines Kunden bezogene Erklärungen im Hinblick auf die steuerliche Behandlung von Anlagen oder der damit verbundenen Anlagerenditen ab. Die Empfänger sollten eine unabhängige rechtliche und steuerliche Beratung im Hinblick auf die Auswirkungen der Produkte/Dienstleistungen in der jeweiligen Rechtsordnung sowie die Eignung der Produkte und Dienstleistungen in Anspruch nehmen.

UBS, ihre Verwaltungsräte, Geschäftsführer und Mitarbeiter oder Kundenhalten oder hielten möglicherweise Anteile oder Hausse- und Baisse-Positionen («Long- oder Short-Positionen») an den hierin genannten Wertpapieren oder sonstigen Finanzinstrumenten und können jederzeit als Auftraggeber oder Beauftragte Käufe und/oder Verkäufe tätigen. UBS fungierte möglicherweise als Marktmacher («Market-Maker») bei den Wertpapieren oder sonstigen Finanzinstrumenten. Des Weiteren unterhält oder unterhielt UBS möglicherweise eine Geschäftsbeziehung mit oder erbringt oder erbrachte Investmentbanking-, Kapitalmarktdienstleistungen und/oder sonstige Finanzdienstleistungen für die jeweiligen Unternehmen.

Dieses Dokument und die darin enthaltenen Informationen sind ausschliesslich für Personen mit Domizil Schweiz gedacht. Sie dürfen unter keinen Umständen in Rechtsordnungen verbreitet werden, in denen eine solche Verbreitung gegen geltende Gesetze oder Regulierungen verstösst. Sie dürfen insbesondere nicht in den USA und/oder an US-Personen oder in Rechtsordnungen verteilt werden, in denen der Vertrieb durch uns eingeschränkt ist.

Melden Sie sich hier für den Newsletter an:
www.ubs.com/keyinvest-daily-markets

Hotline:
+41-44-239 76 76** (besetzt von 08:00 bis 18:00 Uhr)

E-mail:
keyinvest@ubs.com

Website:
www.ubs.com/keyinvest

Handelszeiten der Produkte:

SIX SP Exchange: 09:15 bis 17:15 Uhr
Swiss DOTS: 08:00 bis 22:00 Uhr

Produktwissen:



Produktwissen zu
Strukturierten Produkten



Wissensbroschüren
und Factsheets

Die im Dokument enthaltenen Informationen stammen, sofern nicht anders angegeben, von UBS. UBS übernimmt keine Gewährleistung (weder ausdrücklich noch stillschweigend) für Richtigkeit, Vollständigkeit und Aktualität der Informationen. Sie können jederzeit und ohne vorherige Ankündigung geändert werden. UBS ist nicht verpflichtet, die hierin enthaltenen Informationen zu aktualisieren oder auf dem neusten Stand zu halten.

Gewisse Links führen zu Websites Dritter. Diese sind dem Einfluss der UBS vollständig entzogen, weshalb UBS für Richtigkeit, Vollständigkeit und Rechtmässigkeit des Inhalts solcher Websites sowie für darauf enthaltene Angebote und (Dienst-) Leistungen keinerlei Verantwortung übernimmt. Für gewisse Dienstleistungen und Produkte gelten gesetzliche Bestimmungen. Diese Dienstleistungen und Produkte können daher nicht weltweit uneingeschränkt angeboten werden.

Hinweise zu den Grafiken: Nur für Illustrationszwecke. Vergangene Performance ist kein zuverlässiger Indikator für die künftige Performance.

** Wir machen Sie darauf aufmerksam, dass Gespräche auf den mit ** bezeichneten Anschlüssen aufgezeichnet werden können. Bei Ihrem Anruf auf diesen Linien gehen wir davon aus, dass Sie mit dieser Geschäftspraxis einverstanden sind.

© UBS 2022. Das Schlüsselsymbol und UBS gehören zu den eingetragenen und nicht eingetragenen Markenzeichen von UBS. Alle Rechte bleiben vorbehalten.

Der SMI™ Index, der SMIM™ Index und der SLI™ Index sowie entsprechende Marken sind Eigentum der SIX Swiss Exchange AG. Alle Rechte vorbehalten. Der DAX™ Index, der MDAX™ Index und der TecDAX™ Index sowie entsprechende Marken sind Eigentum der Deutsche Börse AG. Alle Rechte vorbehalten. Der S&P 500™ Index und der S&P™ BRIC 40 Index sowie entsprechende Marken sind Eigentum der Standard & Poor's Financial Services LLC. Alle Rechte vorbehalten. Der Euro STOXX 50™ Index sowie entsprechende Marken sind Eigentum der Stoxx AG. Alle Rechte vorbehalten. Der NIKKEI 225™ Index sowie entsprechende Marken sind Eigentum der Nihon Keizai Shimbun Incorporation. Alle Rechte vorbehalten. Der CMCI™ Composite Index sowie entsprechende Marken sind Eigentum der UBS AG. Alle Rechte vorbehalten. Der FTSE™ Index sowie entsprechende Marken sind Eigentum der London Stock Exchange Group Holdings Limited. Alle Rechte vorbehalten. Der MSCI™ World Index sowie entsprechende Marken sind Eigentum der MSCI Incorporation. Alle Rechte vorbehalten. Der KOSPI™ Index sowie entsprechende Marken sind Eigentum der Korea Exchange Incorporation. Alle Rechte vorbehalten. Der HSI™ Index und der HSCEI™ Index sowie entsprechende Marken sind Eigentum der Hang Seng Data Services Limited.

Alle Rechte vorbehalten.